



**ΑΝΑΚΟΙΝΩΣΗ**  
**ΣΤΑΤΙΣΤΙΚΑ ΣΤΟΙΧΕΙΑ ΕΓΓΕΓΡΑΜΜΕΝΗΣ ΑΝΕΡΓΙΑΣ ΟΑΕΔ**  
**ΙΟΥΝΙΟΣ 2019**

A. ΕΓΓΕΓΡΑΜΜΕΝΟΙ ΣΤΟ ΜΗΤΡΩΟ ΤΟΥ ΟΑΕΔ

1. Το σύνολο των εγγεγραμμένων ανέργων<sup>1</sup>, με κριτήριο την αναζήτηση εργασίας (αναζητούντων εργασία), για τον μήνα Ιούνιο 2019, ανήλθε σε 858.069 άτομα. Από αυτά 471.600 (ποσοστό 54,96%) είναι εγγεγραμμένα στο μητρώο του ΟΑΕΔ για χρονικό διάστημα ίσο ή και περισσότερο των 12 μηνών και 386.469 (ποσοστό 45,04%) είναι εγγεγραμμένα στο μητρώο του ΟΑΕΔ για χρονικό διάστημα μικρότερο των 12 μηνών. Οι άνδρες ανέρχονται σε 301.517 (ποσοστό 35,14%) και οι γυναίκες ανέρχονται σε 556.552 (ποσοστό 64,86%).

2. Το σύνολο των εγγεγραμμένων λοιπών (μη αναζητούντων εργασία), για τον μήνα Ιούνιο 2019, ανήλθε σε 80.743 άτομα. Από αυτά 56.425 (ποσοστό 69,88%) είναι εγγεγραμμένα στο μητρώο του ΟΑΕΔ για χρονικό διάστημα ίσο ή και περισσότερο των 12 μηνών και 24.318 (ποσοστό 30,12%) είναι εγγεγραμμένα στο μητρώο του ΟΑΕΔ για χρονικό διάστημα μικρότερο των 12 μηνών. Οι άνδρες ανέρχονται σε 27.876 (ποσοστό 34,52%) και οι γυναίκες σε 52.867 (ποσοστό 65,48%).

<sup>1</sup> Στον ορισμό του «εγγεγραμμένου ανέργου» συμπεριλαμβάνονται το σύνολο των επιδοτούμενων ανέργων καθώς και όσοι από τους εγγεγραμμένους μη επιδοτούμενους δηλώνουν ότι αναζητούν εργασία.

3. Το σύνολο των επιδοτούμενων ανέργων<sup>2</sup>, για τον μήνα Ιούνιο 2019, (αφορά τον αριθμό των δικαιούχων που πληρώθηκαν εντός του αντίστοιχου μήνα) ανέρχεται σε 89.026 άτομα, από τα οποία οι 80.750 (ποσοστό 90,70%) είναι κοινοί και λοιπές κατηγορίες επιδοτούμενων και οι 8.276 (ποσοστό 9,30%) είναι εποχικοί τουριστικών επαγγελματιών. Οι άνδρες ανέρχονται σε 41.257 (ποσοστό 46,34%) και οι γυναίκες σε 47.769 (ποσοστό 53,66%).

Από το σύνολο των επιδοτούμενων ανέργων 75.691 (ποσοστό 85,02%) είναι κοινοί, 2.910 (ποσοστό 3,27%) είναι οικοδόμοι, 8.276 (ποσοστό 9,30%) είναι εποχικοί τουριστικών επαγγελματιών, 1.531 (ποσοστό 1,72%) είναι εποχικοί λοιποί (αγροτικά), 553 (ποσοστό 0,62%) είναι εκπαιδευτικοί, και 65 (ποσοστό 0,07%) είναι λοιποί.

#### B: ΜΕΤΑΒΟΛΕΣ ΑΠΟ ΜΑΪΟ 2019

	ΜΑΪΟΣ 2019	ΙΟΥΝΙΟΣ 2019	ΜΕΤΑΒΟΛΗ	ΠΟΣΟΣΤΙΑΙΑ ΜΕΤΑΒΟΛΗ
ΣΥΝΟΛΟ ΕΓΓΕΓΡΑΜΜΕΝΩΝ ΑΝΕΡΓΩΝ [ΑΝΑΖΗΤΟΥΝΤΩΝ ΕΡΓΑΣΙΑ]	842.274	858.069	15.795	1,88%
ΣΥΝΟΛΟ ΕΓΓΕΓΡΑΜΜΕΝΩΝ ΛΟΙΠΩΝ [ΜΗ ΑΝΑΖΗΤΟΥΝΤΩΝ ΕΡΓΑΣΙΑ]	87.122	80.743	-6.379	-7,32%
ΣΥΝΟΛΟ ΕΠΙΔΟΤΟΥΜΕΝΩΝ ΑΝΕΡΓΩΝ	104.662	89.026	-15.636	-14,94%

#### Γ: ΜΕΤΑΒΟΛΕΣ ΑΠΟ ΙΟΥΝΙΟ 2018

	ΙΟΥΝΙΟΣ 2018	ΙΟΥΝΙΟΣ 2019	ΜΕΤΑΒΟΛΗ	ΠΟΣΟΣΤΙΑΙΑ ΜΕΤΑΒΟΛΗ
ΣΥΝΟΛΟ ΕΓΓΕΓΡΑΜΜΕΝΩΝ ΑΝΕΡΓΩΝ [ΑΝΑΖΗΤΟΥΝΤΩΝ ΕΡΓΑΣΙΑ]	805.231	858.069	52.838	6,56%
ΣΥΝΟΛΟ ΕΓΓΕΓΡΑΜΜΕΝΩΝ ΛΟΙΠΩΝ [ΜΗ ΑΝΑΖΗΤΟΥΝΤΩΝ ΕΡΓΑΣΙΑ]	118.022	80.743	-37.279	-31,59%
ΣΥΝΟΛΟ ΕΠΙΔΟΤΟΥΜΕΝΩΝ ΑΝΕΡΓΩΝ	101.862	89.026	-12.836	-12,60%

<sup>2</sup> Σύμφωνα με την ισχύουσα διοικητική διαδικασία, η πρώτη πληρωμή γίνεται 37 ημέρες μετά την εγγραφή του δικαιούχου επιδόματος ανεργίας.

## Δ: ΚΑΤΑΝΟΜΗ ΚΑΤΑ ΦΥΛΟ, ΗΛΙΚΙΑ, ΕΚΠΑΙΔΕΥΤΙΚΟ ΕΠΙΠΕΔΟ ΚΑΙ ΥΠΗΚΟΟΤΗΤΑ-ΙΟΥΝΙΟΣ 2019

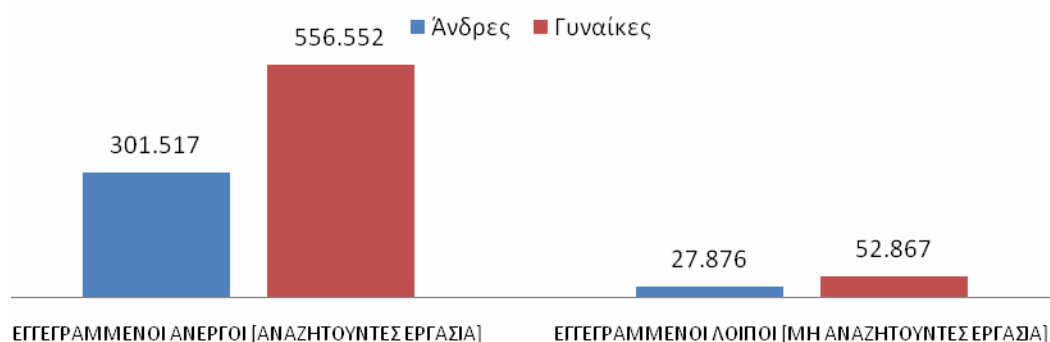
	ΕΓΓΕΓΡΑΜΜΕΝΟΙ ΑΝΕΡΓΟΙ [ΑΝΑΖΗΤΟΥΝΤΕΣ ΕΡΓΑΣΙΑ]	Ποσοστό %	ΕΓΓΕΓΡΑΜΜΕΝΟΙ ΛΟΙΠΟΙ [ΜΗ ΑΝΑΖΗΤΟΥΝΤΕΣ ΕΡΓΑΣΙΑ]	Ποσοστό %	ΣΥΝΟΛΟ ΕΠΙΔΟΤΟΥΜΕΝΩΝ ΑΝΕΡΓΩΝ	Ποσοστό %
Άνδρες	301.517	35,14%	27.876	34,52%	41.257	46,34%
Γυναίκες	556.552	64,86%	52.867	65,48%	47.769	53,66%
<b>Σύνολο</b>	<b>858.069</b>	<b>100,00%</b>	<b>80.743</b>	<b>100,00%</b>	<b>89.026</b>	<b>100,00%</b>

	ΕΓΓΕΓΡΑΜΜΕΝΟΙ ΑΝΕΡΓΟΙ [ΑΝΑΖΗΤΟΥΝΤΕΣ ΕΡΓΑΣΙΑ]	Ποσοστό %	ΕΓΓΕΓΡΑΜΜΕΝΟΙ ΛΟΙΠΟΙ [ΜΗ ΑΝΑΖΗΤΟΥΝΤΕΣ ΕΡΓΑΣΙΑ]	Ποσοστό %	ΣΥΝΟΛΟ ΕΠΙΔΟΤΟΥΜΕΝΩΝ ΑΝΕΡΓΩΝ	Ποσοστό %
15-19 ετών	6.384	0,74%	708	0,88%	61	0,07%
20-24 ετών	45.399	5,29%	3.684	4,56%	4.930	5,54%
25-29 ετών	87.934	10,25%	5.466	6,77%	12.478	14,02%
30-44 ετών	325.529	37,94%	23.113	28,63%	40.405	45,39%
45-54 ετών	205.999	24,01%	18.659	23,11%	20.019	22,49%
55-64 ετών	155.831	18,16%	21.564	26,71%	10.406	11,69%
65 ετών και άνω	30.993	3,61%	7.549	9,35%	727	0,82%
<b>Σύνολο</b>	<b>858.069</b>	<b>100,00%</b>	<b>80.743</b>	<b>100,00%</b>	<b>89.026</b>	<b>100,00%</b>

	ΕΓΓΕΓΡΑΜΜΕΝΟΙ ΑΝΕΡΓΟΙ [ΑΝΑΖΗΤΟΥΝΤΕΣ ΕΡΓΑΣΙΑ]	Ποσοστό %	ΕΓΓΕΓΡΑΜΜΕΝΟΙ ΛΟΙΠΟΙ [ΜΗ ΑΝΑΖΗΤΟΥΝΤΕΣ ΕΡΓΑΣΙΑ]	Ποσοστό %	ΣΥΝΟΛΟ ΕΠΙΔΟΤΟΥΜΕΝΩΝ ΑΝΕΡΓΩΝ	Ποσοστό %
Χωρίς εκπαίδευση	70.603	8,23%	14.091	17,45%	3.915	4,40%
Υποχρεωτική εκπαίδευση (έως 3 <sup>η</sup> Γυμνασίου)	247.638	28,86%	30.253	37,47%	22.014	24,73%
Δευτεροβάθμια εκπαίδευση	382.509	44,58%	28.876	35,76%	45.491	51,10%
Τριτοβάθμια εκπαίδευση	157.319	18,33%	7.523	9,32%	17.606	19,78%
<b>Σύνολο</b>	<b>858.069</b>	<b>100,00%</b>	<b>80.743</b>	<b>100,00%</b>	<b>89.026</b>	<b>100,00%</b>

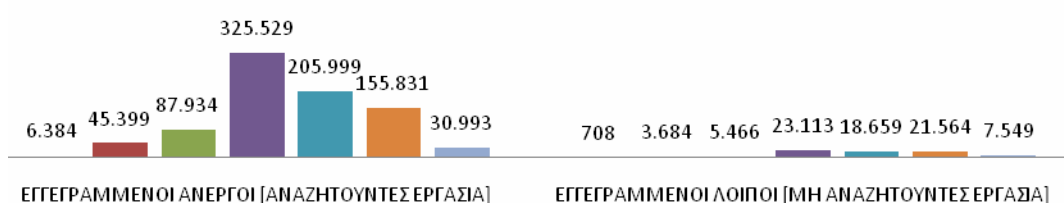
	ΕΓΓΕΓΡΑΜΜΕΝΟΙ ΑΝΕΡΓΟΙ [ΑΝΑΖΗΤΟΥΝΤΕΣ ΕΡΓΑΣΙΑ]	Ποσοστό %	ΕΓΓΕΓΡΑΜΜΕΝΟΙ ΛΟΙΠΟΙ [ΜΗ ΑΝΑΖΗΤΟΥΝΤΕΣ ΕΡΓΑΣΙΑ]	Ποσοστό %	ΣΥΝΟΛΟ ΕΠΙΔΟΤΟΥΜΕΝΩΝ ΑΝΕΡΓΩΝ	Ποσοστό %
Έλληνες Υπήκοοι	766.557	89,34%	67.038	83,03%	78.841	88,56%
Υπήκοοι χωρών Ευρωπαϊκής Ένωσης	15.088	1,76%	2.092	2,59%	1.746	1,96%
Υπήκοοι τρίτων χωρών	76.424	8,91%	11.613	14,38%	8.439	9,48%
<b>Σύνολο</b>	<b>858.069</b>	<b>100,00%</b>	<b>80.743</b>	<b>100,00%</b>	<b>89.026</b>	<b>100,00%</b>

### ΚΑΤΑΝΟΜΗ ΕΓΓΕΡΑΜΜΕΝΩΝ ΚΑΤΑ ΦΥΛΟ: ΙΟΥΝΙΟΣ 2019

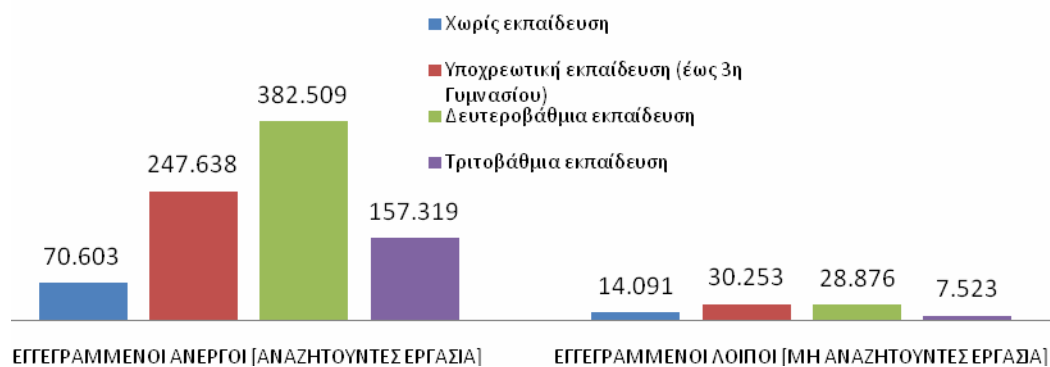


### ΚΑΤΑΝΟΜΗ ΕΓΓΕΓΡΑΜΜΕΝΩΝ ΚΑΤΑ ΗΛΙΚΙΑ: ΙΟΥΝΙΟΣ 2019

15-19 ετών ■ 20-24 ετών ■ 25-29 ετών ■ 30-44 ετών ■ 45-54 ετών ■ 55-64 ετών ■ 65 ετών και άνω



### ΚΑΤΑΝΟΜΗ ΕΓΓΕΓΡΑΜΜΕΝΩΝ ΚΑΤΑ ΕΚΠΑΙΔΕΥΤΙΚΟ ΕΠΙΠΕΔΟ: ΙΟΥΝΙΟΣ 2019



### ΚΑΤΑΝΟΜΗ ΕΓΓΕΓΡΑΜΜΕΝΩΝ ΚΑΤΑ ΥΠΗΚΟΟΤΗΤΑ: ΙΟΥΝΙΟΣ 2019



Για περισσότερο αναλυτικά στατιστικά στοιχεία στο σύνολο της χώρας και σε επίπεδο Περιφέρειας καθώς και συνοπτικές εκθέσεις εγγεγραμμένης ανεργίας, βλ. [www.oaed.gr](http://www.oaed.gr) /Στατιστικά/Στατιστικά Στοιχεία.