

ΕΛΛΗΝΙΚΗ ΔΗΜΟΚΡΑΤΙΑ
ΥΠΟΥΡΓΕΙΟ ΕΡΓΑΣΙΑΣ, ΚΟΙΝΩΝΙΚΗΣ ΑΣΦΑΛΙΣΗΣ ΚΑΙ ΚΟΙΝΩΝΙΚΗΣ
ΑΛΛΗΛΕΓΓΥΗΣ

ΟΡΓΑΝΙΣΜΟΣ ΑΠΑΣΧΟΛΗΣΗΣ ΕΡΓΑΤΙΚΟΥ ΔΥΝΑΜΙΚΟΥ



ΔΙΟΙΚΗΣΗ

ΓΡΑΦΕΙΟ ΤΥΠΟΥ

Αθήνα, 20 Ιουλίου 2018

ΑΝΑΚΟΙΝΩΣΗ

ΣΤΑΤΙΣΤΙΚΑ ΣΤΟΙΧΕΙΑ ΕΓΓΕΓΡΑΜΜΕΝΗΣ ΑΝΕΡΓΙΑΣ ΟΑΕΔ

ΙΟΥΝΙΟΣ 2018

A. ΕΓΓΕΓΡΑΜΜΕΝΟΙ ΣΤΟ ΜΗΤΡΩΟ ΤΟΥ ΟΑΕΔ

1. Το σύνολο των εγγεγραμμένων ανέργων¹, με κριτήριο την αναζήτηση εργασίας (αναζητούντων εργασία), για τον μήνα Ιούνιο 2018, ανήλθε σε 805.231 άτομα. Από αυτά 482.707 (ποσοστό 59,95%) είναι εγγεγραμμένα στο μητρώο του ΟΑΕΔ για χρονικό διάστημα ίσο ή και περισσότερο των 12 μηνών και 322.524 (ποσοστό 40,05%) είναι εγγεγραμμένα στο μητρώο του ΟΑΕΔ για χρονικό διάστημα μικρότερο των 12 μηνών. Οι άνδρες ανέρχονται σε 286.643 (ποσοστό 35,60%) και οι γυναίκες ανέρχονται σε 518.588 (ποσοστό 64,40%).

2. Το σύνολο των εγγεγραμμένων λοιπών (μη αναζητούντων εργασία), για τον μήνα Ιούνιο 2018, ανήλθε σε 118.022 άτομα. Από αυτά 43.881 (ποσοστό 37,18%) είναι εγγεγραμμένα στο μητρώο του ΟΑΕΔ για χρονικό διάστημα ίσο ή και περισσότερο των 12 μηνών και 74.141 (ποσοστό 62,82%) είναι εγγεγραμμένα στο μητρώο του ΟΑΕΔ για χρονικό διάστημα μικρότερο των 12 μηνών. Οι άνδρες ανέρχονται σε 41.436 (ποσοστό 35,11%) και οι γυναίκες σε 76.586 (ποσοστό 64,89%).

¹ Στον ορισμό του «εγγεγραμμένου ανέργου» συμπεριλαμβάνονται το σύνολο των επιδοτούμενων ανέργων καθώς και όσοι από τους εγγεγραμμένους μη επιδοτούμενους δηλώνουν ότι αναζητούν εργασία.

3. Το σύνολο των επιδοτούμενων ανέργων², για τον μήνα Ιούνιο 2018 (αφορά τον αριθμό των δικαιούχων που πληρώθηκαν εντός του αντίστοιχου μήνα) ανέρχεται σε 101.862 άτομα, από τα οποία οι 94.371 (ποσοστό 92,65%) είναι κοινοί και λοιπές κατηγορίες επιδοτουμένων και οι 7.491 (ποσοστό 7,35%) είναι εποχικοί τουριστικών επαγγελματιών. Οι άνδρες ανέρχονται σε 50.075 (ποσοστό 49,16%) και οι γυναίκες σε 51.787 (ποσοστό 50,84%).

Από το σύνολο των επιδοτούμενων ανέργων 88.232 (ποσοστό 86,22%) είναι κοινοί, 3.829 (ποσοστό 3,76%) είναι οικοδόμοι, 7.491 (ποσοστό 7,35%) είναι εποχικοί τουριστικών επαγγελματιών, 1.688 (ποσοστό 1,66%) είναι εποχικοί λοιποί (αγροτικά), 374 (ποσοστό 0,37%) είναι εκπαιδευτικοί, και 248 (ποσοστό 0,24%) είναι λοιποί.

Β: ΜΕΤΑΒΟΛΕΣ ΑΠΟ ΜΑΪΟ 2018

	ΜΑΪΟΣ 2018	ΙΟΥΝΙΟΣ 2018	ΜΕΤΑΒΟΛΗ	ΠΟΣΟΣΤΙΑΙΑ ΜΕΤΑΒΟΛΗ
ΣΥΝΟΛΟ ΕΓΓΕΓΡΑΜΜΕΝΩΝ ΑΝΕΡΓΩΝ [ΑΝΑΖΗΤΟΥΝΤΩΝ ΕΡΓΑΣΙΑ]	804.601	805.231	630	0,08%
ΣΥΝΟΛΟ ΕΓΓΕΓΡΑΜΜΕΝΩΝ ΛΟΙΠΩΝ [ΜΗ ΑΝΑΖΗΤΟΥΝΤΩΝ ΕΡΓΑΣΙΑ]	106.955	118.022	11.067	10,35%
ΣΥΝΟΛΟ ΕΠΙΔΟΤΟΥΜΕΝΩΝ ΑΝΕΡΓΩΝ	114.337	101.862	-12.475	-10,91%

Γ: ΜΕΤΑΒΟΛΕΣ ΑΠΟ ΙΟΥΝΙΟ 2017

	ΙΟΥΝΙΟΣ 2017	ΙΟΥΝΙΟΣ 2018	ΜΕΤΑΒΟΛΗ	ΠΟΣΟΣΤΙΑΙΑ ΜΕΤΑΒΟΛΗ
ΣΥΝΟΛΟ ΕΓΓΕΓΡΑΜΜΕΝΩΝ ΑΝΕΡΓΩΝ [ΑΝΑΖΗΤΟΥΝΤΩΝ ΕΡΓΑΣΙΑ]	822.124	805.231	-16.893	-2,05%
ΣΥΝΟΛΟ ΕΓΓΕΓΡΑΜΜΕΝΩΝ ΛΟΙΠΩΝ [ΜΗ ΑΝΑΖΗΤΟΥΝΤΩΝ ΕΡΓΑΣΙΑ]	89.244	118.022	28.778	32,25%
ΣΥΝΟΛΟ ΕΠΙΔΟΤΟΥΜΕΝΩΝ ΑΝΕΡΓΩΝ	90.496	101.862	11.366	12,56%

Δ: ΚΑΤΑΝΟΜΗ ΚΑΤΑ ΦΥΛΟ, ΗΛΙΚΙΑ, ΕΚΠΑΙΔΕΥΤΙΚΟ ΕΠΙΠΕΔΟ ΚΑΙ

² Σύμφωνα με την ισχύουσα διοικητική διαδικασία, η πρώτη πληρωμή γίνεται 37 ημέρες μετά την εγγραφή του δικαιούχου επιδόματος ανεργίας.

ΥΠΗΚΟΟΤΗΤΑ-ΙΟΥΝΙΟΣ 2018

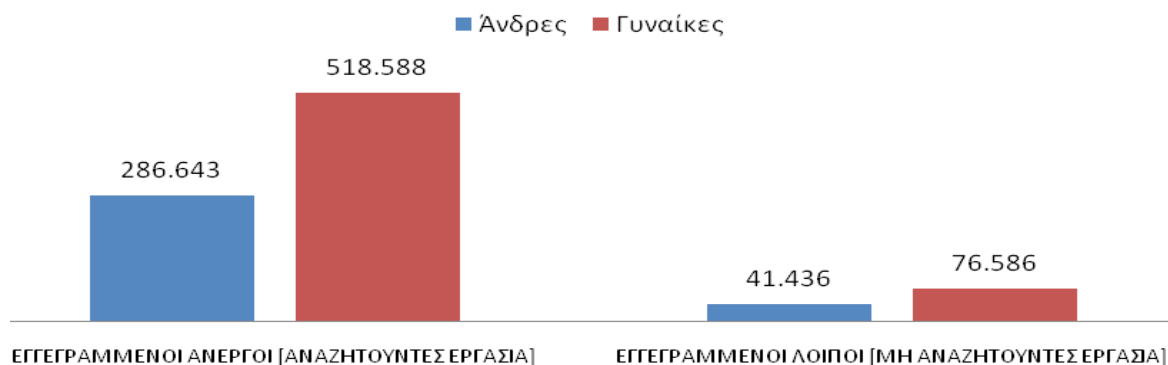
	ΕΓΓΕΓΡΑΜΜΕΝΟΙ ΑΝΕΡΓΟΙ [ΑΝΑΖΗΤΟΥΝΤΕΣ ΕΡΓΑΣΙΑ]	Ποσοστό %	ΕΓΓΕΓΡΑΜΜΕΝΟΙ ΛΟΙΠΟΙ [ΜΗ ΑΝΑΖΗΤΟΥΝΤΕΣ ΕΡΓΑΣΙΑ]	Ποσοστό %	ΣΥΝΟΛΟ ΕΠΙΔΟΤΟΥΜΕΝΩΝ ΑΝΕΡΓΩΝ	Ποσοστό %
Άνδρες	286.643	35,60%	41.436	35,11%	50.075	49,16%
Γυναίκες	518.588	64,40%	76.586	64,89%	51.787	50,84%
Σύνολο	805.231	100,00%	118.022	100,00%	101.862	100,00%

	ΕΓΓΕΓΡΑΜΜΕΝΟΙ ΑΝΕΡΓΟΙ [ΑΝΑΖΗΤΟΥΝΤΕΣ ΕΡΓΑΣΙΑ]	Ποσοστό %	ΕΓΓΕΓΡΑΜΜΕΝΟΙ ΛΟΙΠΟΙ [ΜΗ ΑΝΑΖΗΤΟΥΝΤΕΣ ΕΡΓΑΣΙΑ]	Ποσοστό %	ΣΥΝΟΛΟ ΕΠΙΔΟΤΟΥΜΕΝΩΝ ΑΝΕΡΓΩΝ	Ποσοστό %
15-19 ετών	5.692	0,71%	1.270	1,08%	59	0,06%
20-24 ετών	45.129	5,60%	5.722	4,85%	4.903	4,81%
25-29 ετών	85.570	10,63%	11.515	9,76%	12.688	12,46%
30-44 ετών	310.992	38,62%	42.528	36,03%	45.947	45,11%
45-54 ετών	195.382	24,26%	25.568	21,66%	24.988	24,53%
55-64 ετών	140.678	17,47%	24.774	20,99%	12.511	12,28%
65 ετών και άνω	21.788	2,71%	6.645	5,63%	766	0,75%
Σύνολο	805.231	100,00%	118.022	100,00%	101.862	100,00%

	ΕΓΓΕΓΡΑΜΜΕΝΟΙ ΑΝΕΡΓΟΙ [ΑΝΑΖΗΤΟΥΝΤΕΣ ΕΡΓΑΣΙΑ]	Ποσοστό %	ΕΓΓΕΓΡΑΜΜΕΝΟΙ ΛΟΙΠΟΙ [ΜΗ ΑΝΑΖΗΤΟΥΝΤΕΣ ΕΡΓΑΣΙΑ]	Ποσοστό %	ΣΥΝΟΛΟ ΕΠΙΔΟΤΟΥΜΕΝΩΝ ΑΝΕΡΓΩΝ	Ποσοστό %
Χωρίς εκπαίδευση	46.233	5,74%	16.525	14,00%	4.101	4,03%
Υποχρεωτική εκπαίδευση (έως 3 ^η Γυμνασίου)	236.850	29,41%	38.201	32,37%	28.308	27,79%
Δευτεροβάθμια εκπαίδευση	373.566	46,39%	41.644	35,28%	51.026	50,09%
Τριτοβάθμια εκπαίδευση	148.582	18,45%	21.652	18,35%	18.427	18,09%
Σύνολο	805.231	100,00%	118.022	100,00%	101.862	100,00%

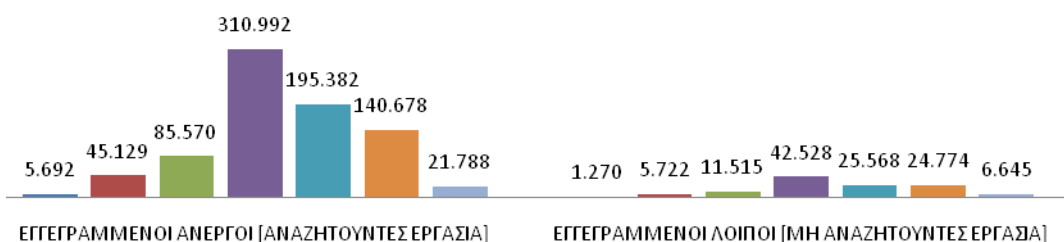
	ΕΓΓΕΓΡΑΜΜΕΝΟΙ ΑΝΕΡΓΟΙ [ΑΝΑΖΗΤΟΥΝΤΕΣ ΕΡΓΑΣΙΑ]	Ποσοστό %	ΕΓΓΕΓΡΑΜΜΕΝΟΙ ΛΟΙΠΟΙ [ΜΗ ΑΝΑΖΗΤΟΥΝΤΕΣ ΕΡΓΑΣΙΑ]	Ποσοστό %	ΣΥΝΟΛΟ ΕΠΙΔΟΤΟΥΜΕΝΩΝ ΑΝΕΡΓΩΝ	Ποσοστό %
Έλληνες Υπήκοοι	734.614	91,23%	96.315	81,61%	90.941	89,28%
Υπήκοοι χωρών Ευρωπαϊκής Ένωσης	12.407	1,54%	3.004	2,55%	1.962	1,93%
Υπήκοοι τρίτων χωρών	58.210	7,23%	18.703	15,85%	8.959	8,80%
Σύνολο	805.231	100,00%	118.022	100,00%	101.862	100,00%

ΚΑΤΑΝΟΜΗ ΕΓΓΕΓΡΑΜΜΕΝΩΝ ΚΑΤΑ ΦΥΛΟ: ΙΟΥΝΙΟΣ 2018

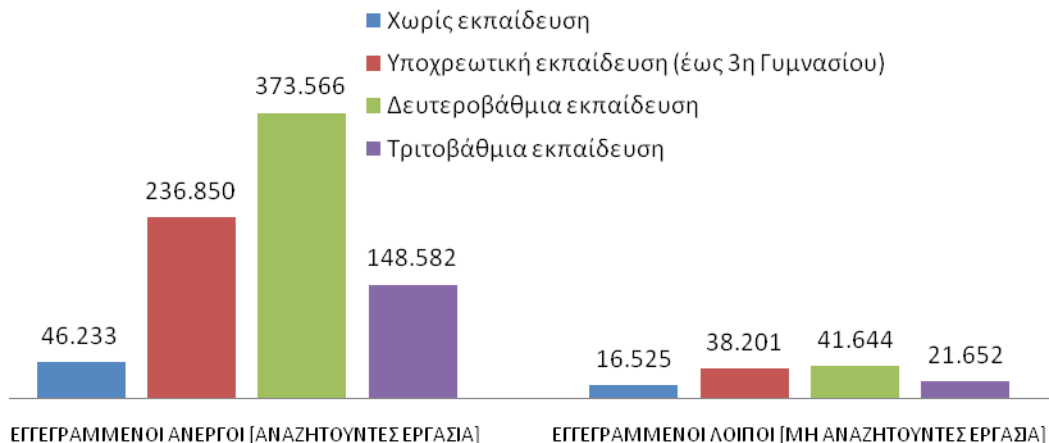


ΚΑΤΑΝΟΜΗ ΕΓΓΕΓΡΑΜΜΕΝΩΝ ΚΑΤΑ ΗΛΙΚΙΑ: ΙΟΥΝΙΟΣ 2018

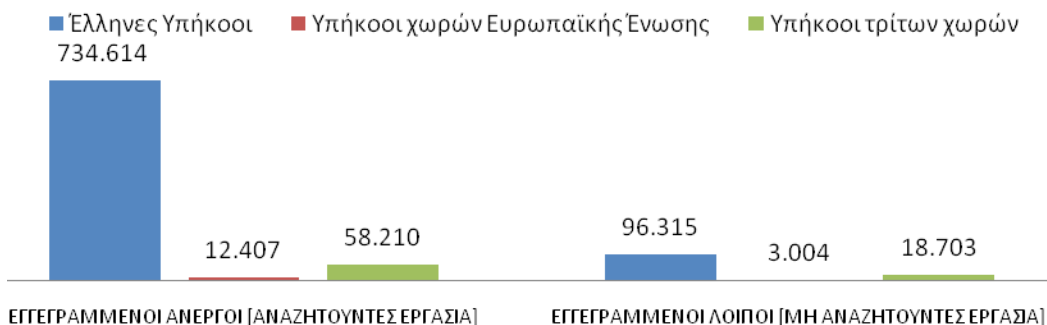
15-19 ετών ■ 20-24 ετών ■ 25-29 ετών ■ 30-44 ετών ■ 45-54 ετών ■ 55-64 ετών ■ 65 ετών και άνω



ΚΑΤΑΝΟΜΗ ΕΓΓΕΓΡΑΜΜΕΝΩΝ ΚΑΤΑ ΕΚΠΑΙΔΕΥΤΙΚΟ ΕΠΙΠΕΔΟ: ΙΟΥΝΙΟΣ 2018



ΚΑΤΑΝΟΜΗ ΕΓΓΕΓΡΑΜΜΕΝΩΝ ΚΑΤΑ ΥΠΗΚΟΟΤΗΤΑ: ΙΟΥΝΙΟΣ 2018



Για περισσότερο αναλυτικά στατιστικά στοιχεία στο σύνολο της χώρας και σε επίπεδο Περιφέρειας καθώς και συνοπτικές εκθέσεις εγγεγραμμένης ανεργίας, βλ. www.oaed.gr /Στατιστικά/Στατιστικά Στοιχεία.