

ΕΛΛΗΝΙΚΗ ΔΗΜΟΚΡΑΤΙΑ
ΥΠΟΥΡΓΕΙΟ ΕΡΓΑΣΙΑΣ, ΚΟΙΝΩΝΙΚΗΣ ΑΣΦΑΛΙΣΗΣ ΚΑΙ ΚΟΙΝΩΝΙΚΗΣ
ΑΛΛΗΛΕΓΓΥΗΣ

ΟΡΓΑΝΙΣΜΟΣ ΑΠΑΣΧΟΛΗΣΗΣ ΕΡΓΑΤΙΚΟΥ ΔΥΝΑΜΙΚΟΥ



ΔΙΟΙΚΗΣΗ

ΓΡΑΦΕΙΟ ΤΥΠΟΥ

Αθήνα, 19/10/2018

ΑΝΑΚΟΙΝΩΣΗ

ΣΤΑΤΙΣΤΙΚΑ ΣΤΟΙΧΕΙΑ ΕΓΓΕΓΡΑΜΜΕΝΗΣ ΑΝΕΡΓΙΑΣ ΟΑΕΔ

ΣΕΠΤΕΜΒΡΙΟΣ 2018

A. ΕΓΓΕΓΡΑΜΜΕΝΟΙ ΣΤΟ ΜΗΤΡΩΟ ΤΟΥ ΟΑΕΔ

1. Το σύνολο των εγγεγραμμένων ανέργων¹, με κριτήριο την αναζήτηση εργασίας (αναζητούντων εργασία), για τον μήνα Σεπτέμβριο 2018, ανήλθε σε 815.720 άτομα. Από αυτά 481.833 (ποσοστό 59,07%) είναι εγγεγραμμένα στο μητρώο του ΟΑΕΔ για χρονικό διάστημα ίσο ή και περισσότερο των 12 μηνών και 333.887 (ποσοστό 40,93%) είναι εγγεγραμμένα στο μητρώο του ΟΑΕΔ για χρονικό διάστημα μικρότερο των 12 μηνών. Οι άνδρες ανέρχονται σε 293.221 (ποσοστό 35,95%) και οι γυναίκες ανέρχονται σε 522.499 (ποσοστό 64,05%).

2. Το σύνολο των εγγεγραμμένων λοιπών (μη αναζητούντων εργασία), για τον μήνα Σεπτέμβριο 2018, ανήλθε σε 123.465 άτομα. Από αυτά 46.916 (ποσοστό 38,00%) είναι εγγεγραμμένα στο μητρώο του ΟΑΕΔ για χρονικό διάστημα ίσο ή και περισσότερο των 12 μηνών και 76.549 (ποσοστό 62,00%) είναι εγγεγραμμένα στο μητρώο του ΟΑΕΔ για χρονικό διάστημα μικρότερο των 12 μηνών. Οι άνδρες ανέρχονται σε 45.929 (ποσοστό 37,20%) και οι γυναίκες σε 77.536 (ποσοστό 62,80%).

¹ Στον ορισμό του «εγγεγραμμένου ανέργου» συμπεριλαμβάνονται το σύνολο των επιδοτούμενων ανέργων καθώς και όσοι από τους εγγεγραμμένους μη επιδοτούμενους δηλώνουν ότι αναζητούν εργασία.

3. Το σύνολο των επιδοτούμενων ανέργων², για τον μήνα Σεπτέμβριο 2018 (αφορά τον αριθμό των δικαιούχων που πληρώθηκαν εντός του αντίστοιχου μήνα) ανέρχεται σε 138.798 άτομα, από τα οποία οι 133.140 (ποσοστό 95,92%) είναι κοινοί και λοιπές κατηγορίες επιδοτουμένων και οι 5.658 (ποσοστό 4,08%) είναι εποχικοί τουριστικών επαγγελματιών. Οι άνδρες ανέρχονται σε 50.563 (ποσοστό 36,43%) και οι γυναίκες σε 88.235 (ποσοστό 63,57%).

Από το σύνολο των επιδοτουμένων ανέργων 105.977 (ποσοστό 76,35%) είναι κοινοί, 2.180 (ποσοστό 1,57%) είναι οικοδόμοι, 5.658 (ποσοστό 4,08%) είναι εποχικοί τουριστικών επαγγελματιών, 1.067 (ποσοστό 0,77%) είναι εποχικοί λοιποί (αγροτικά), 23.589 (ποσοστό 17,00%) είναι εκπαιδευτικοί, και 327 (ποσοστό 0,24%) είναι λοιποί.

B: ΜΕΤΑΒΟΛΕΣ ΑΠΟ ΑΥΓΟΥΣΤΟ 2018

| | ΑΥΓΟΥΣΤΟΣ 2018 | ΣΕΠΤΕΜΒΡΙΟΣ 2018 | ΜΕΤΑΒΟΛΗ | ΠΟΣΟΣΤΙΑΙΑ ΜΕΤΑΒΟΛΗ |
|----------------------------------------------------------|-------------------|---------------------|----------|------------------------|
| ΣΥΝΟΛΟ ΕΓΓΕΓΡΑΜΜΕΝΩΝ ΑΝΕΡΓΩΝ [ΑΝΑΖΗΤΟΥΝΤΩΝ ΕΡΓΑΣΙΑ] | 841.481 | 815.720 | -25.761 | -3,06% |
| ΣΥΝΟΛΟ ΕΓΓΕΓΡΑΜΜΕΝΩΝ ΛΟΙΠΩΝ [ΜΗ ΑΝΑΖΗΤΟΥΝΤΩΝ ΕΡΓΑΣΙΑ] | 131.990 | 123.465 | -8.525 | -6,46% |
| ΣΥΝΟΛΟ ΕΠΙΔΟΤΟΥΜΕΝΩΝ ΑΝΕΡΓΩΝ | 135.807 | 138.798 | 2.991 | 2,20% |

Γ: ΜΕΤΑΒΟΛΕΣ ΑΠΟ ΣΕΠΤΕΜΒΡΙΟ 2017

| | ΣΕΠΤΕΜΒΡΙΟΣ 2017 | ΣΕΠΤΕΜΒΡΙΟΣ 2018 | ΜΕΤΑΒΟΛΗ | ΠΟΣΟΣΤΙΑΙΑ ΜΕΤΑΒΟΛΗ |
|----------------------------------------------------------|---------------------|---------------------|----------|------------------------|
| ΣΥΝΟΛΟ ΕΓΓΕΓΡΑΜΜΕΝΩΝ ΑΝΕΡΓΩΝ [ΑΝΑΖΗΤΟΥΝΤΩΝ ΕΡΓΑΣΙΑ] | 799.964 | 815.720 | 15.756 | 1,97% |
| ΣΥΝΟΛΟ ΕΓΓΕΓΡΑΜΜΕΝΩΝ ΛΟΙΠΩΝ [ΜΗ ΑΝΑΖΗΤΟΥΝΤΩΝ ΕΡΓΑΣΙΑ] | 86.058 | 123.465 | 37.407 | 43,47% |
| ΣΥΝΟΛΟ ΕΠΙΔΟΤΟΥΜΕΝΩΝ ΑΝΕΡΓΩΝ | 135.174 | 138.798 | 3.624 | 2,68% |

² Σύμφωνα με την ισχύουσα διοικητική διαδικασία, η πρώτη πληρωμή γίνεται 37 ημέρες μετά την εγγραφή του δικαιούχου επιδόματος ανεργίας.

Δ: ΚΑΤΑΝΟΜΗ ΚΑΤΑ ΦΥΛΟ, ΗΛΙΚΙΑ, ΕΚΠΑΙΔΕΥΤΙΚΟ ΕΠΙΠΕΔΟ ΚΑΙ ΥΠΗΚΟΟΤΗΤΑ-ΣΕΠΤΕΜΒΡΙΟΣ 2018

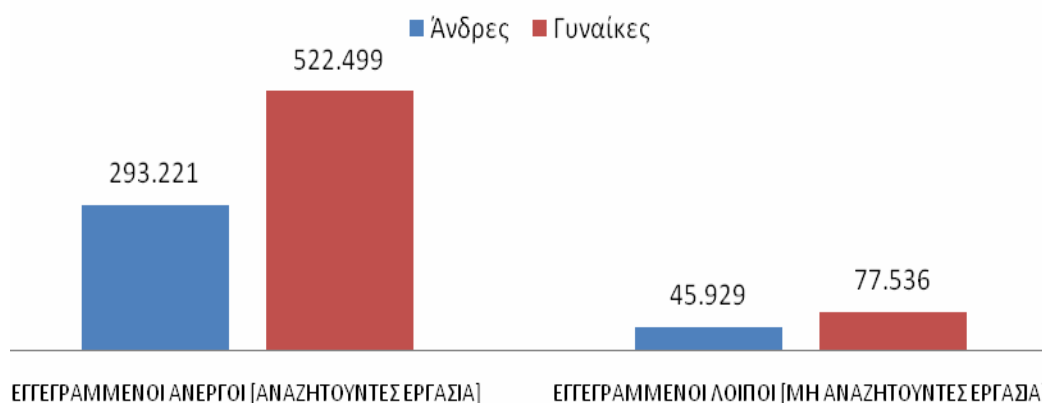
| | ΕΓΓΕΓΡΑΜΜΕΝΟΙ ΑΝΕΡΓΟΙ [ΑΝΑΖΗΤΟΥΝΤΕΣ ΕΡΓΑΣΙΑ] | Ποσοστό % | ΕΓΓΕΓΡΑΜΜΕΝΟΙ ΛΟΙΠΟΙ [ΜΗ ΑΝΑΖΗΤΟΥΝΤΕΣ ΕΡΓΑΣΙΑ] | Ποσοστό % | ΣΥΝΟΛΟ ΕΠΙΔΟΤΟΥΜΕΝΩΝ ΑΝΕΡΓΩΝ | Ποσοστό % |
|---------------|-------------------------------------------------------|----------------|---------------------------------------------------------|----------------|------------------------------------|----------------|
| Άνδρες | 293.221 | 35,95% | 45.929 | 37,20% | 50.563 | 36,43% |
| Γυναίκες | 522.499 | 64,05% | 77.536 | 62,80% | 88.235 | 63,57% |
| Σύνολο | 815.720 | 100,00% | 123.465 | 100,00% | 138.798 | 100,00% |

| | ΕΓΓΕΓΡΑΜΜΕΝΟΙ ΑΝΕΡΓΟΙ [ΑΝΑΖΗΤΟΥΝΤΕΣ ΕΡΓΑΣΙΑ] | Ποσοστό % | ΕΓΓΕΓΡΑΜΜΕΝΟΙ ΛΟΙΠΟΙ [ΜΗ ΑΝΑΖΗΤΟΥΝΤΕΣ ΕΡΓΑΣΙΑ] | Ποσοστό % | ΣΥΝΟΛΟ ΕΠΙΔΟΤΟΥΜΕΝΩΝ ΑΝΕΡΓΩΝ | Ποσοστό % |
|-----------------|-------------------------------------------------------|----------------|---------------------------------------------------------|----------------|------------------------------------|----------------|
| 15-19 ετών | 6.733 | 0,83% | 1.808 | 1,46% | 67 | 0,05% |
| 20-24 ετών | 49.121 | 6,02% | 7.304 | 5,92% | 4.995 | 3,60% |
| 25-29 ετών | 85.723 | 10,51% | 11.311 | 9,16% | 18.956 | 13,66% |
| 30-44 ετών | 309.497 | 37,94% | 40.867 | 33,10% | 68.429 | 49,30% |
| 45-54 ετών | 197.788 | 24,25% | 27.600 | 22,35% | 31.933 | 23,01% |
| 55-64 ετών | 143.490 | 17,59% | 26.918 | 21,80% | 13.627 | 9,82% |
| 65 ετών και άνω | 23.368 | 2,86% | 7.657 | 6,20% | 791 | 0,57% |
| Σύνολο | 815.720 | 100,00% | 123.465 | 100,00% | 138.798 | 100,00% |

| | ΕΓΓΕΓΡΑΜΜΕΝΟΙ ΑΝΕΡΓΟΙ [ΑΝΑΖΗΤΟΥΝΤΕΣ ΕΡΓΑΣΙΑ] | Ποσοστό % | ΕΓΓΕΓΡΑΜΜΕΝΟΙ ΛΟΙΠΟΙ [ΜΗ ΑΝΑΖΗΤΟΥΝΤΕΣ ΕΡΓΑΣΙΑ] | Ποσοστό % | ΣΥΝΟΛΟ ΕΠΙΔΟΤΟΥΜΕΝΩΝ ΑΝΕΡΓΩΝ | Ποσοστό % |
|----------------------------------------------------------------|-------------------------------------------------------|----------------|---------------------------------------------------------|----------------|------------------------------------|----------------|
| Χωρίς εκπαίδευση | 55.166 | 6,76% | 21.325 | 17,27% | 3.856 | 2,78% |
| Υποχρεωτική εκπαίδευση (έως 3 ^η Γυμνασίου) | 239.915 | 29,41% | 42.157 | 34,14% | 27.221 | 19,61% |
| Δευτεροβάθμια εκπαίδευση | 374.710 | 45,94% | 43.684 | 35,38% | 55.956 | 40,31% |
| Τριτοβάθμια εκπαίδευση | 145.929 | 17,89% | 16.299 | 13,20% | 51.765 | 37,30% |
| Σύνολο | 815.720 | 100,00% | 123.465 | 100,00% | 138.798 | 100,00% |

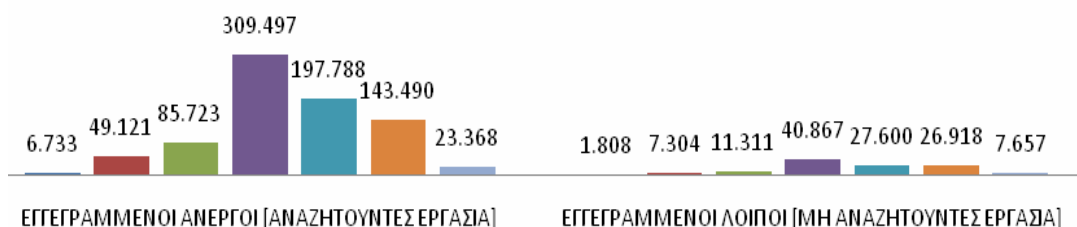
| | ΕΓΓΕΓΡΑΜΜΕΝΟΙ ΑΝΕΡΓΟΙ [ΑΝΑΖΗΤΟΥΝΤΕΣ ΕΡΓΑΣΙΑ] | Ποσοστό % | ΕΓΓΕΓΡΑΜΜΕΝΟΙ ΛΟΙΠΟΙ [ΜΗ ΑΝΑΖΗΤΟΥΝΤΕΣ ΕΡΓΑΣΙΑ] | Ποσοστό % | ΣΥΝΟΛΟ ΕΠΙΔΟΤΟΥΜΕΝΩΝ ΑΝΕΡΓΩΝ | Ποσοστό % |
|---------------------------------------|-------------------------------------------------------|----------------|---------------------------------------------------------|----------------|------------------------------------|----------------|
| Έλληνες Υπήκοοι | 741.614 | 90,92% | 100.004 | 81,00% | 129.255 | 93,12% |
| Υπήκοοι χωρών Ευρωπαϊκής Ένωσης | 12.730 | 1,56% | 3.201 | 2,59% | 2.088 | 1,50% |
| Υπήκοοι τρίτων χωρών | 61.376 | 7,52% | 20.260 | 16,41% | 7.455 | 5,37% |
| Σύνολο | 815.720 | 100,00% | 123.465 | 100,00% | 138.798 | 100,00% |

ΚΑΤΑΝΟΜΗ ΕΓΓΕΓΡΑΜΜΕΝΩΝ ΚΑΤΑ ΦΥΛΟ: ΣΕΠΤΕΜΒΡΙΟΣ 2018

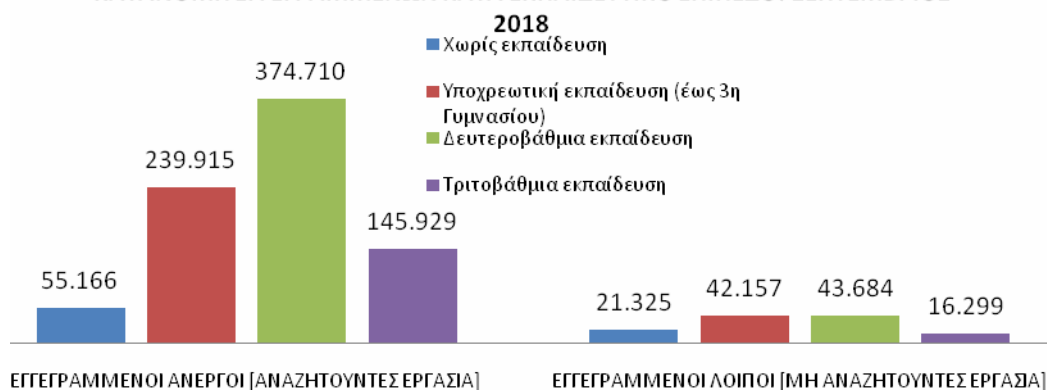


ΚΑΤΑΝΟΜΗ ΕΓΓΕΓΡΑΜΜΕΝΩΝ ΚΑΤΑ ΗΛΙΚΙΑ: ΣΕΠΤΕΜΒΡΙΟΣ 2018

15-19 ετών 20-24 ετών 25-29 ετών 30-44 ετών 45-54 ετών 55-64 ετών 65 ετών και άνω



ΚΑΤΑΝΟΜΗ ΕΓΓΕΓΡΑΜΜΕΝΩΝ ΚΑΤΑ ΕΚΠΑΙΔΕΥΤΙΚΟ ΕΠΙΠΕΔΟ: ΣΕΠΤΕΜΒΡΙΟΣ 2018



ΚΑΤΑΝΟΜΗ ΕΓΓΕΓΡΑΜΜΕΝΩΝ ΚΑΤΑ ΥΠΗΚΟΟΤΗΤΑ: ΣΕΠΤΕΜΒΡΙΟΣ 2018



Για περισσότερο αναλυτικά στατιστικά στοιχεία στο σύνολο της χώρας και σε επίπεδο Περιφέρειας καθώς και συνοπτικές εκθέσεις εγγεγραμμένης ανεργίας, βλ. www.oaed.gr /Στατιστικά/Στατιστικά Στοιχεία.