

ΕΛΛΗΝΙΚΗ ΔΗΜΟΚΡΑΤΙΑ
ΥΠΟΥΡΓΕΙΟ ΕΡΓΑΣΙΑΣ, ΚΟΙΝΩΝΙΚΗΣ ΑΣΦΑΛΙΣΗΣ ΚΑΙ ΚΟΙΝΩΝΙΚΗΣ
ΑΛΛΗΛΕΓΓΥΗΣ

ΟΡΓΑΝΙΣΜΟΣ ΑΠΑΣΧΟΛΗΣΗΣ ΕΡΓΑΤΙΚΟΥ ΔΥΝΑΜΙΚΟΥ



ΔΙΟΙΚΗΣΗ

ΓΡΑΦΕΙΟ ΤΥΠΟΥ

Αθήνα, 18/5/2018

ΑΝΑΚΟΙΝΩΣΗ

ΣΤΑΤΙΣΤΙΚΑ ΣΤΟΙΧΕΙΑ ΕΓΓΕΓΡΑΜΜΕΝΗΣ ΑΝΕΡΓΙΑΣ ΟΑΕΔ

ΑΠΡΙΛΙΟΣ 2018

Α. ΕΓΓΕΓΡΑΜΜΕΝΟΙ ΣΤΟ ΜΗΤΡΩΟ ΤΟΥ ΟΑΕΔ

1. Το σύνολο των εγγεγραμμένων ανέργων¹, με κριτήριο την αναζήτηση εργασίας (αναζητούντων εργασία), για τον μήνα Απρίλιο 2018, ανήλθε σε 837.270 άτομα. Από αυτά 487.870 (ποσοστό 58,27%) είναι εγγεγραμμένα στο μητρώο του ΟΑΕΔ για χρονικό διάστημα ίσο ή και περισσότερο των 12 μηνών και 349.400 (ποσοστό 41,73%) είναι εγγεγραμμένα στο μητρώο του ΟΑΕΔ για χρονικό διάστημα μικρότερο των 12 μηνών. Οι άνδρες ανέρχονται σε 310.658 (ποσοστό 37,10%) και οι γυναίκες ανέρχονται σε 526.612 (ποσοστό 62,90%).

2. Το σύνολο των εγγεγραμμένων λοιπών (μη αναζητούντων εργασία), για τον μήνα Απρίλιο 2018, ανήλθε σε 125.202 άτομα. Από αυτά 42.721 (ποσοστό 34,12%) είναι εγγεγραμμένα στο μητρώο του ΟΑΕΔ για χρονικό διάστημα ίσο ή και περισσότερο των 12 μηνών και 82.481 (ποσοστό 65,88%) είναι εγγεγραμμένα στο μητρώο του ΟΑΕΔ για χρονικό διάστημα μικρότερο των 12 μηνών. Οι άνδρες ανέρχονται σε 47.685 (ποσοστό 38,09%) και οι γυναίκες σε 77.517 (ποσοστό 61,91%).

¹ Στον ορισμό του «εγγεγραμμένου ανέργου» συμπεριλαμβάνονται το σύνολο των επιδοτούμενων ανέργων καθώς και όσοι από τους εγγεγραμμένους μη επιδοτούμενους δηλώνουν ότι αναζητούν εργασία.

3. Το σύνολο των επιδοτούμενων ανέργων², για τον μήνα Απρίλιο 2018 (αφορά τον αριθμό των δικαιούχων που πληρώθηκαν εντός του αντίστοιχου μήνα) ανέρχεται σε 74.354 άτομα, από τα οποία οι 56.273 (ποσοστό 75,68%) είναι κοινοί και λοιπές κατηγορίες επιδοτούμενων και οι 18.081 (ποσοστό 24,32%) είναι εποχικοί τουριστικών επαγγελματιών. Οι άνδρες ανέρχονται σε 37.009 (ποσοστό 49,77%) και οι γυναίκες σε 37.345 (ποσοστό 50,23%).

Από το σύνολο των επιδοτούμενων ανέργων 50.553 (ποσοστό 67,99%) είναι κοινοί, 2.482 (ποσοστό 3,34%) είναι οικοδόμοι, 18.081 (ποσοστό 24,32%) είναι εποχικοί τουριστικών επαγγελματιών, 3.040 (ποσοστό 4,09%) είναι εποχικοί λοιποί (αγροτικά), 85 (ποσοστό 0,11%) είναι εκπαιδευτικοί, και 113 (ποσοστό 0,15%) είναι λοιποί.

B: ΜΕΤΑΒΟΛΕΣ ΑΠΟ ΜΑΡΤΙΟ 2018

	ΜΑΡΤΙΟΣ 2018	ΑΠΡΙΛΙΟΣ 2018	ΜΕΤΑΒΟΛΗ	ΠΟΣΟΣΤΙΑΙΑ ΜΕΤΑΒΟΛΗ
ΣΥΝΟΛΟ ΕΓΓΕΓΡΑΜΜΕΝΩΝ ΑΝΕΡΓΩΝ [ΑΝΑΖΗΤΟΥΝΤΩΝ ΕΡΓΑΣΙΑ]	885.766	837.270	-48.496	-5,48%
ΣΥΝΟΛΟ ΕΓΓΕΓΡΑΜΜΕΝΩΝ ΛΟΙΠΩΝ [ΜΗ ΑΝΑΖΗΤΟΥΝΤΩΝ ΕΡΓΑΣΙΑ]	169.318	125.202	-44.116	-26,06%
ΣΥΝΟΛΟ ΕΠΙΔΟΤΟΥΜΕΝΩΝ ΑΝΕΡΓΩΝ	168.325	74.354	-93.971	-55,83%

Γ: ΜΕΤΑΒΟΛΕΣ ΑΠΟ ΑΠΡΙΛΙΟ 2017

	ΑΠΡΙΛΙΟΣ 2017	ΑΠΡΙΛΙΟΣ 2018	ΜΕΤΑΒΟΛΗ	ΠΟΣΟΣΤΙΑΙΑ ΜΕΤΑΒΟΛΗ
ΣΥΝΟΛΟ ΕΓΓΕΓΡΑΜΜΕΝΩΝ ΑΝΕΡΓΩΝ [ΑΝΑΖΗΤΟΥΝΤΩΝ ΕΡΓΑΣΙΑ]	865.209	837.270	-27.939	-3,23%
ΣΥΝΟΛΟ ΕΓΓΕΓΡΑΜΜΕΝΩΝ ΛΟΙΠΩΝ [ΜΗ ΑΝΑΖΗΤΟΥΝΤΩΝ ΕΡΓΑΣΙΑ]	105.119	125.202	20.083	19,11%
ΣΥΝΟΛΟ ΕΠΙΔΟΤΟΥΜΕΝΩΝ ΑΝΕΡΓΩΝ	116.085	74.354	-41.731	-35,95%

² Σύμφωνα με την ισχύουσα διοικητική διαδικασία, η πρώτη πληρωμή γίνεται 37 ημέρες μετά την εγγραφή του δικαιούχου επιδόματος ανεργίας.

Δ: ΚΑΤΑΝΟΜΗ ΚΑΤΑ ΦΥΛΟ, ΗΛΙΚΙΑ, ΕΚΠΑΙΔΕΥΤΙΚΟ ΕΠΙΠΕΔΟ ΚΑΙ ΥΠΗΚΟΟΤΗΤΑ-ΑΠΡΙΛΙΟΣ 2018

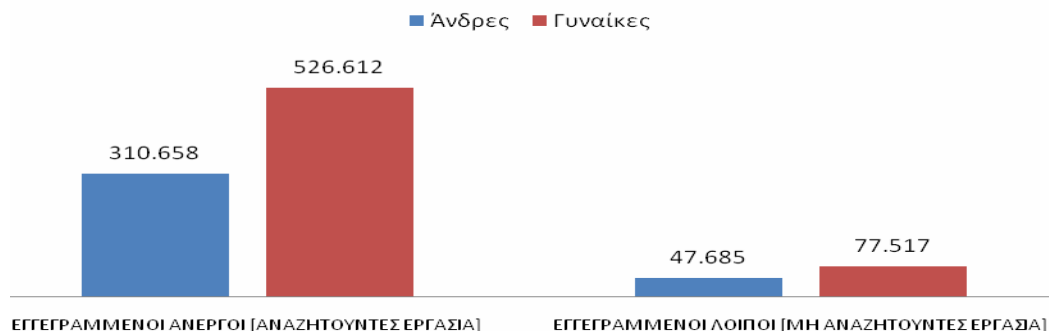
	ΕΓΓΕΓΡΑΜΜΕΝΟΙ ΑΝΕΡΓΟΙ [ΑΝΑΖΗΤΟΥΝΤΕΣ ΕΡΓΑΣΙΑ]	Ποσοστό %	ΕΓΓΕΓΡΑΜΜΕΝΟΙ ΛΟΙΠΟΙ [ΜΗ ΑΝΑΖΗΤΟΥΝΤΕΣ ΕΡΓΑΣΙΑ]	Ποσοστό %	ΣΥΝΟΛΟ ΕΠΙΔΟΤΟΥΜΕΝΩΝ ΑΝΕΡΓΩΝ	Ποσοστό %
Άνδρες	310.658	37,10%	47.685	38,09%	37.009	49,77%
Γυναίκες	526.612	62,90%	77.517	61,91%	37.345	50,23%
Σύνολο	837.270	100,00%	125.202	100,00%	74.354	100,00%

	ΕΓΓΕΓΡΑΜΜΕΝΟΙ ΑΝΕΡΓΟΙ [ΑΝΑΖΗΤΟΥΝΤΕΣ ΕΡΓΑΣΙΑ]	Ποσοστό %	ΕΓΓΕΓΡΑΜΜΕΝΟΙ ΛΟΙΠΟΙ [ΜΗ ΑΝΑΖΗΤΟΥΝΤΕΣ ΕΡΓΑΣΙΑ]	Ποσοστό %	ΣΥΝΟΛΟ ΕΠΙΔΟΤΟΥΜΕΝΩΝ ΑΝΕΡΓΩΝ	Ποσοστό %
15-19 ετών	6.671	0,80%	1.432	1,14%	85	0,11%
20-24 ετών	53.012	6,33%	6.940	5,54%	5.516	7,42%
25-29 ετών	89.420	10,68%	11.520	9,20%	10.956	14,73%
30-44 ετών	317.687	37,94%	42.751	34,15%	33.415	44,94%
45-54 ετών	204.372	24,41%	29.368	23,46%	16.707	22,47%
55-64 ετών	144.544	17,26%	26.514	21,18%	7.254	9,76%
65 ετών και άνω	21.564	2,58%	6.677	5,33%	421	0,57%
Σύνολο	837.270	100,00%	125.202	100,00%	74.354	100,00%

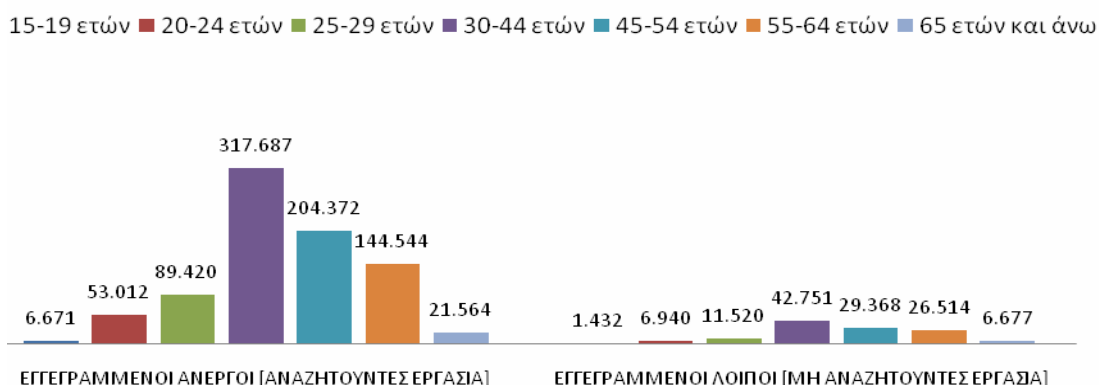
	ΕΓΓΕΓΡΑΜΜΕΝΟΙ ΑΝΕΡΓΟΙ [ΑΝΑΖΗΤΟΥΝΤΕΣ ΕΡΓΑΣΙΑ]	Ποσοστό %	ΕΓΓΕΓΡΑΜΜΕΝΟΙ ΛΟΙΠΟΙ [ΜΗ ΑΝΑΖΗΤΟΥΝΤΕΣ ΕΡΓΑΣΙΑ]	Ποσοστό %	ΣΥΝΟΛΟ ΕΠΙΔΟΤΟΥΜΕΝΩΝ ΑΝΕΡΓΩΝ	Ποσοστό %
Χωρίς εκπαίδευση	46.776	5,59%	16.180	12,92%	3.372	4,54%
Υποχρεωτική εκπαίδευση (έως 3 ^η Γυμνασίου)	253.196	30,24%	46.562	37,19%	20.714	27,86%
Δευτεροβάθμια εκπαίδευση	396.147	47,31%	49.216	39,31%	38.266	51,46%
Τριτοβάθμια εκπαίδευση	141.151	16,86%	13.244	10,58%	12.002	16,14%
Σύνολο	837.270	100,00%	125.202	100,00%	74.354	100,00%

	ΕΓΓΕΓΡΑΜΜΕΝΟΙ ΑΝΕΡΓΟΙ [ΑΝΑΖΗΤΟΥΝΤΕΣ ΕΡΓΑΣΙΑ]	Ποσοστό %	ΕΓΓΕΓΡΑΜΜΕΝΟΙ ΛΟΙΠΟΙ [ΜΗ ΑΝΑΖΗΤΟΥΝΤΕΣ ΕΡΓΑΣΙΑ]	Ποσοστό %	ΣΥΝΟΛΟ ΕΠΙΔΟΤΟΥΜΕΝΩΝ ΑΝΕΡΓΩΝ	Ποσοστό %
Έλληνες Υπήκοοι	761.105	90,90%	99.001	79,07%	62.796	84,46%
Υπήκοοι χωρών Ευρωπαϊκής Ένωσης	13.703	1,64%	4.758	3,80%	2.422	3,26%
Υπήκοοι τρίτων χωρών	62.462	7,46%	21.443	17,13%	9.136	12,29%
Σύνολο	837.270	100,00%	125.202	100,00%	74.354	100,00%

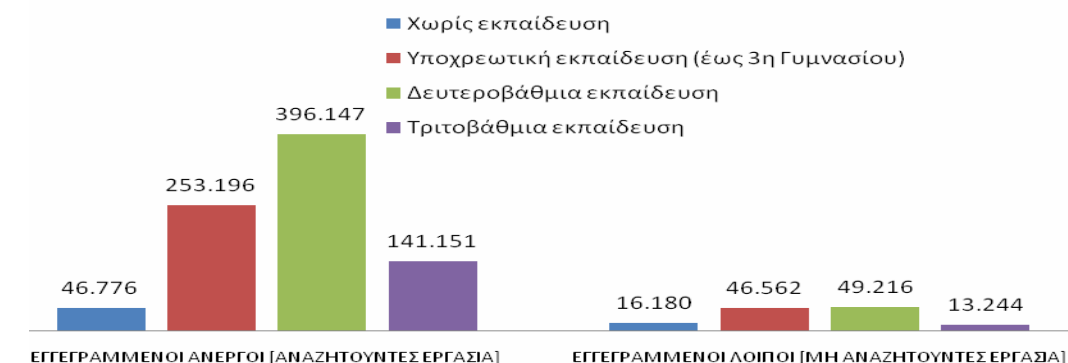
ΚΑΤΑΝΟΜΗ ΕΓΓΕΓΡΑΜΜΕΝΩΝ ΚΑΤΑ ΦΥΛΟ: ΑΠΡΙΛΙΟΣ 2018



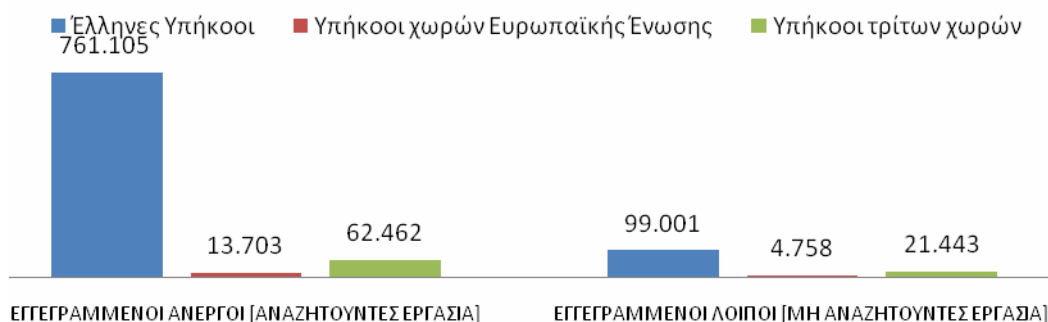
ΚΑΤΑΝΟΜΗ ΕΓΓΕΓΡΑΜΜΕΝΩΝ ΚΑΤΑ ΗΛΙΚΙΑ: ΑΠΡΙΛΙΟΣ 2018



ΚΑΤΑΝΟΜΗ ΕΓΓΕΓΡΑΜΜΕΝΩΝ ΚΑΤΑ ΕΚΠΑΙΔΕΥΤΙΚΟ ΕΠΙΠΕΔΟ: ΑΠΡΙΛΙΟΣ 2018



ΚΑΤΑΝΟΜΗ ΕΓΓΕΓΡΑΜΜΕΝΩΝ ΚΑΤΑ ΥΠΗΚΟΟΤΗΤΑ: ΑΠΡΙΛΙΟΣ 2018



Για περισσότερο αναλυτικά στατιστικά στοιχεία στο σύνολο της χώρας και σε επίπεδο Περιφέρειας καθώς και συνοπτικές εκθέσεις εγγεγραμμένης ανεργίας, βλ. www.oaed.gr /Στατιστικά/Στατιστικά Στοιχεία.