



ΔΙΟΙΚΗΣΗ

ΓΡΑΦΕΙΟ ΤΥΠΟΥ
Αθήνα, 20-8-2019

ΑΝΑΚΟΙΝΩΣΗ

ΣΤΑΤΙΣΤΙΚΑ ΣΤΟΙΧΕΙΑ ΕΓΓΕΓΡΑΜΜΕΝΗΣ ΑΝΕΡΓΙΑΣ ΟΑΕΔ

ΙΟΥΛΙΟΣ 2019

A. ΕΓΓΕΓΡΑΜΜΕΝΟΙ ΣΤΟ ΜΗΤΡΩΟ ΤΟΥ ΟΑΕΔ

1. Το σύνολο των εγγεγραμμένων ανέργων¹, με κριτήριο την αναζήτηση εργασίας (αναζητούντων εργασία), για τον μήνα Ιούλιο 2019, ανήλθε σε 893.310 άτομα. Από αυτά 475.915 (ποσοστό 53,28%) είναι εγγεγραμμένα στο μητρώο του ΟΑΕΔ για χρονικό διάστημα ίσο ή και περισσότερο των 12 μηνών και 417.395 (ποσοστό 46,72%) είναι εγγεγραμμένα στο μητρώο του ΟΑΕΔ για χρονικό διάστημα μικρότερο των 12 μηνών. Οι άνδρες ανέρχονται σε 307.224 (ποσοστό 34,39%) και οι γυναίκες ανέρχονται σε 586.086 (ποσοστό 65,61%).

2. Το σύνολο των εγγεγραμμένων λοιπών (μη αναζητούντων εργασία), για τον μήνα Ιούλιο 2019, ανήλθε σε 76.891 άτομα. Από αυτά 58.613 (ποσοστό 76,23%) είναι εγγεγραμμένα στο μητρώο του ΟΑΕΔ για χρονικό διάστημα ίσο ή και περισσότερο των 12 μηνών και 18.278 (ποσοστό 23,77%) είναι εγγεγραμμένα στο μητρώο του ΟΑΕΔ για χρονικό διάστημα μικρότερο των 12 μηνών. Οι άνδρες ανέρχονται σε 26.262 (ποσοστό 34,15%) και οι γυναίκες σε 50.629 (ποσοστό 65,85%).

¹ Στον ορισμό του «εγγεγραμμένου ανέργου» συμπεριλαμβάνονται το σύνολο των επιδοτούμενων ανέργων καθώς και όσοι από τους εγγεγραμμένους μη επιδοτούμενους δηλώνουν ότι αναζητούν εργασία.

3. Το σύνολο των επιδοτούμενων ανέργων², για τον μήνα Ιούλιο 2019, (αφορά τον αριθμό των δικαιούχων που πληρώθηκαν εντός του αντίστοιχου μήνα) ανέρχεται σε 111.990 άτομα, από τα οποία οι 104.944 (ποσοστό 93,71%) είναι κοινοί και λοιπές κατηγορίες επιδοτούμενων και οι 7.046 (ποσοστό 6,29%) είναι εποχικοί τουριστικών επαγγελματιών. Οι άνδρες ανέρχονται σε 44.157 (ποσοστό 39,43%) και οι γυναίκες σε 67.833 (ποσοστό 60,57%).

Από το σύνολο των επιδοτούμενων ανέργων 85.824 (ποσοστό 76,64%) είναι κοινοί, 2.525 (ποσοστό 2,25%) είναι οικοδόμοι, 7.046 (ποσοστό 6,29%) είναι εποχικοί τουριστικών επαγγελματιών, 1.280 (ποσοστό 1,14%) είναι εποχικοί λοιποί (αγροτικά), 15.259 (ποσοστό 13,63%) είναι εκπαιδευτικοί, και 56 (ποσοστό 0,05%) είναι λοιποί.

B: ΜΕΤΑΒΟΛΕΣ ΑΠΟ ΙΟΥΝΙΟ 2019

	ΙΟΥΝΙΟΣ 2019	ΙΟΥΛΙΟΣ 2019	ΜΕΤΑΒΟΛΗ	ΠΟΣΟΣΤΙΑΙΑ ΜΕΤΑΒΟΛΗ
ΣΥΝΟΛΟ ΕΓΓΕΓΡΑΜΜΕΝΩΝ ΑΝΕΡΓΩΝ [ΑΝΑΖΗΤΟΥΝΤΩΝ ΕΡΓΑΣΙΑ]	858.069	893.310	35.241	4,11%
ΣΥΝΟΛΟ ΕΓΓΕΓΡΑΜΜΕΝΩΝ ΛΟΙΠΩΝ [ΜΗ ΑΝΑΖΗΤΟΥΝΤΩΝ ΕΡΓΑΣΙΑ]	80.743	76.891	-3.852	-4,77%
ΣΥΝΟΛΟ ΕΠΙΔΟΤΟΥΜΕΝΩΝ ΑΝΕΡΓΩΝ	89.026	111.990	22.964	25,79%

Γ: ΜΕΤΑΒΟΛΕΣ ΑΠΟ ΙΟΥΛΙΟ 2018

	ΙΟΥΛΙΟΣ 2018	ΙΟΥΛΙΟΣ 2019	ΜΕΤΑΒΟΛΗ	ΠΟΣΟΣΤΙΑΙΑ ΜΕΤΑΒΟΛΗ
ΣΥΝΟΛΟ ΕΓΓΕΓΡΑΜΜΕΝΩΝ ΑΝΕΡΓΩΝ [ΑΝΑΖΗΤΟΥΝΤΩΝ ΕΡΓΑΣΙΑ]	827.854	893.310	65.456	7,91%
ΣΥΝΟΛΟ ΕΓΓΕΓΡΑΜΜΕΝΩΝ ΛΟΙΠΩΝ [ΜΗ ΑΝΑΖΗΤΟΥΝΤΩΝ ΕΡΓΑΣΙΑ]	131.584	76.891	-54.693	-41,57%
ΣΥΝΟΛΟ ΕΠΙΔΟΤΟΥΜΕΝΩΝ ΑΝΕΡΓΩΝ	109.434	111.990	2.556	2,34%

² Σύμφωνα με την ισχύουσα διοικητική διαδικασία, η πρώτη πληρωμή γίνεται 37 ημέρες μετά την εγγραφή του δικαιούχου επιδόματος ανεργίας.

Δ: ΚΑΤΑΝΟΜΗ ΚΑΤΑ ΦΥΛΟ, ΗΛΙΚΙΑ, ΕΚΠΑΙΔΕΥΤΙΚΟ ΕΠΙΠΕΔΟ ΚΑΙ ΥΠΗΚΟΟΤΗΤΑ-ΙΟΥΛΙΟΣ 2019

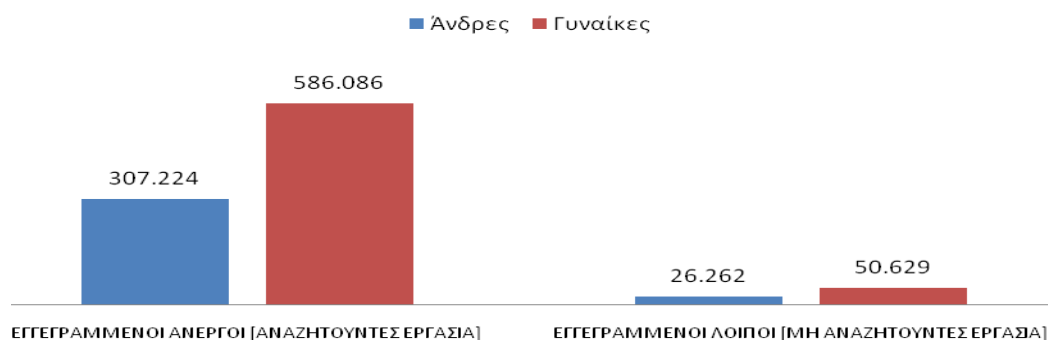
	ΕΓΓΕΓΡΑΜΜΕΝΟΙ ΑΝΕΡΓΟΙ [ΑΝΑΖΗΤΟΥΝΤΕΣ ΕΡΓΑΣΙΑ]	Ποσοστό %	ΕΓΓΕΓΡΑΜΜΕΝΟΙ ΛΟΙΠΟΙ [ΜΗ ΑΝΑΖΗΤΟΥΝΤΕΣ ΕΡΓΑΣΙΑ]	Ποσοστό %	ΣΥΝΟΛΟ ΕΠΙΔΟΤΟΥΜΕΝΩΝ ΑΝΕΡΓΩΝ	Ποσοστό %
Άνδρες	307.224	34,39%	26.262	34,15%	44.157	39,43%
Γυναίκες	586.086	65,61%	50.629	65,85%	67.833	60,57%
Σύνολο	893.310	100,00%	76.891	100,00%	111.990	100,00%

	ΕΓΓΕΓΡΑΜΜΕΝΟΙ ΑΝΕΡΓΟΙ [ΑΝΑΖΗΤΟΥΝΤΕΣ ΕΡΓΑΣΙΑ]	Ποσοστό %	ΕΓΓΕΓΡΑΜΜΕΝΟΙ ΛΟΙΠΟΙ [ΜΗ ΑΝΑΖΗΤΟΥΝΤΕΣ ΕΡΓΑΣΙΑ]	Ποσοστό %	ΣΥΝΟΛΟ ΕΠΙΔΟΤΟΥΜΕΝΩΝ ΑΝΕΡΓΩΝ	Ποσοστό %
15-19 ετών	6.397	0,72%	572	0,74%	51	0,05%
20-24 ετών	46.058	5,16%	3.326	4,33%	5.018	4,48%
25-29 ετών	91.641	10,26%	4.943	6,43%	16.611	14,83%
30-44 ετών	342.245	38,31%	21.693	28,21%	54.272	48,46%
45-54 ετών	215.606	24,14%	17.932	23,32%	23.817	21,27%
55-64 ετών	159.407	17,84%	20.914	27,20%	11.434	10,21%
65 ετών και άνω	31.956	3,58%	7.511	9,77%	787	0,70%
Σύνολο	893.310	100,00%	76.891	100,00%	111.990	100,00%

	ΕΓΓΕΓΡΑΜΜΕΝΟΙ ΑΝΕΡΓΟΙ [ΑΝΑΖΗΤΟΥΝΤΕΣ ΕΡΓΑΣΙΑ]	Ποσοστό %	ΕΓΓΕΓΡΑΜΜΕΝΟΙ ΛΟΙΠΟΙ [ΜΗ ΑΝΑΖΗΤΟΥΝΤΕΣ ΕΡΓΑΣΙΑ]	Ποσοστό %	ΣΥΝΟΛΟ ΕΠΙΔΟΤΟΥΜΕΝΩΝ ΑΝΕΡΓΩΝ	Ποσοστό %
Χωρίς εκπαίδευση	71.697	8,03%	13.450	17,49%	4.006	3,58%
Υποχρεωτική εκπαίδευση (έως 3 ^η Γυμνασίου)	251.042	28,10%	29.009	37,73%	21.850	19,51%
Δευτεροβάθμια εκπαίδευση	390.435	43,71%	27.324	35,54%	49.907	44,56%
Τριτοβάθμια εκπαίδευση	180.136	20,17%	7.108	9,24%	36.227	32,35%
Σύνολο	893.310	100,00%	76.891	100,00%	111.990	100,00%

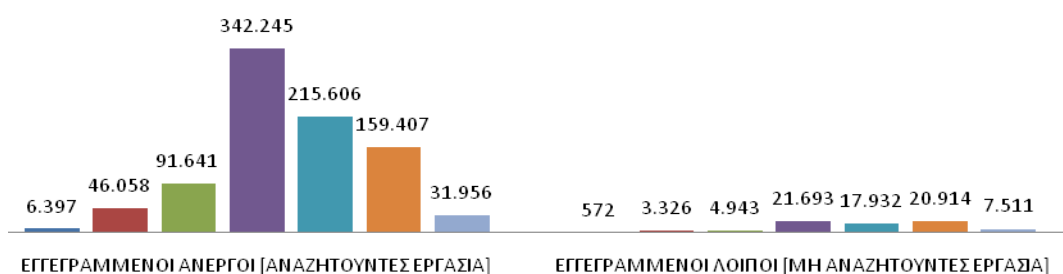
	ΕΓΓΕΓΡΑΜΜΕΝΟΙ ΑΝΕΡΓΟΙ [ΑΝΑΖΗΤΟΥΝΤΕΣ ΕΡΓΑΣΙΑ]	Ποσοστό %	ΕΓΓΕΓΡΑΜΜΕΝΟΙ ΛΟΙΠΟΙ [ΜΗ ΑΝΑΖΗΤΟΥΝΤΕΣ ΕΡΓΑΣΙΑ]	Ποσοστό %	ΣΥΝΟΛΟ ΕΠΙΔΟΤΟΥΜΕΝΩΝ ΑΝΕΡΓΩΝ	Ποσοστό %
Έλληνες Υπήκοοι	800.698	89,63%	64.056	83,31%	102.124	91,19%
Υπήκοοι χωρών Ευρωπαϊκής Ένωσης	15.490	1,73%	1.973	2,57%	1.863	1,66%
Υπήκοοι τρίτων χωρών	77.122	8,63%	10.862	14,13%	8.003	7,15%
Σύνολο	893.310	100,00%	76.891	100,00%	111.990	100,00%

ΚΑΤΑΝΟΜΗ ΕΓΓΕΓΡΑΜΜΕΝΩΝ ΚΑΤΑ ΦΥΛΟ: ΙΟΥΛΙΟΣ 2019



ΚΑΤΑΝΟΜΗ ΕΓΓΕΓΡΑΜΜΕΝΩΝ ΚΑΤΑ ΗΛΙΚΙΑ: ΙΟΥΛΙΟΣ 2019

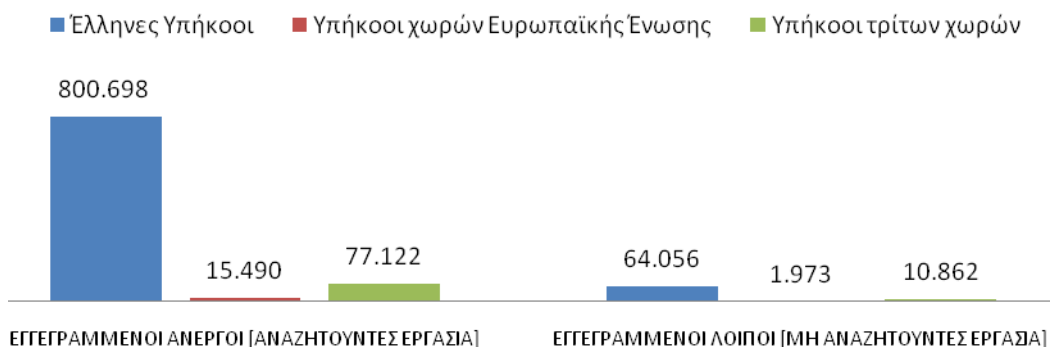
15-19 ετών ■ 20-24 ετών ■ 25-29 ετών ■ 30-44 ετών ■ 45-54 ετών ■ 55-64 ετών ■ 65 ετών και άνω



ΚΑΤΑΝΟΜΗ ΕΓΓΕΓΡΑΜΜΕΝΩΝ ΚΑΤΑ ΕΚΠΑΙΔΕΥΤΙΚΟ ΕΠΙΠΕΔΟ: ΙΟΥΛΙΟΣ 2019



ΚΑΤΑΝΟΜΗ ΕΓΓΕΓΡΑΜΜΕΝΩΝ ΚΑΤΑ ΥΠΗΚΟΟΤΗΤΑ: ΙΟΥΛΙΟΣ 2019



Για περισσότερο αναλυτικά στατιστικά στοιχεία στο σύνολο της χώρας και σε επίπεδο Περιφέρειας καθώς και συνοπτικές εκθέσεις εγγεγραμμένης ανεργίας, βλ. www.oaed.gr /Στατιστικά/Στατιστικά Στοιχεία.