



ΓΡΑΦΕΙΟ ΤΥΠΟΥ
Αθήνα, 20 Μαρτίου 2018

ΑΝΑΚΟΙΝΩΣΗ

ΣΤΑΤΙΣΤΙΚΑ ΣΤΟΙΧΕΙΑ ΕΓΓΕΓΡΑΜΜΕΝΗΣ ΑΝΕΡΓΙΑΣ ΟΑΕΔ

ΦΕΒΡΟΥΑΡΙΟΣ 2018

Α. ΕΓΓΕΓΡΑΜΜΕΝΟΙ ΣΤΟ ΜΗΤΡΩΟ ΤΟΥ ΟΑΕΔ

1. Το σύνολο των εγγεγραμμένων ανέργων¹, με κριτήριο την αναζήτηση εργασίας (αναζητούντων εργασία), για τον μήνα Φεβρουάριο 2018, ανήλθε σε 898.682 άτομα. Από αυτά 501.460 (ποσοστό 55,80%) είναι εγγεγραμμένα στο μητρώο του ΟΑΕΔ για χρονικό διάστημα ίσο ή και περισσότερο των 12 μηνών και 397.222 (ποσοστό 44,20%) είναι εγγεγραμμένα στο μητρώο του ΟΑΕΔ για χρονικό διάστημα μικρότερο των 12 μηνών. Οι άνδρες ανέρχονται σε 340.534 (ποσοστό 37,89%) και οι γυναίκες ανέρχονται σε 558.148 (ποσοστό 62,11%).

2. Το σύνολο των εγγεγραμμένων λοιπών (μη αναζητούντων εργασία), για τον μήνα Φεβρουάριο 2018, ανήλθε σε 182.378 άτομα. Από αυτά 43.244 (ποσοστό 23,71%) είναι εγγεγραμμένα στο μητρώο του ΟΑΕΔ για χρονικό διάστημα ίσο ή και περισσότερο των 12 μηνών και 139.134 (ποσοστό 76,29%) είναι εγγεγραμμένα στο μητρώο του ΟΑΕΔ για χρονικό διάστημα μικρότερο των 12 μηνών. Οι άνδρες ανέρχονται σε 70.270 (ποσοστό 38,53%) και οι γυναίκες σε 112.108 (ποσοστό 61,47%).

¹ Στον ορισμό του «εγγεγραμμένου ανέργου» συμπεριλαμβάνονται το σύνολο των επιδοτούμενων ανέργων καθώς και όσοι από τους εγγεγραμμένους μη επιδοτούμενους δηλώνουν ότι αναζητούν εργασία.

3. Το σύνολο των επιδοτούμενων ανέργων², για τον μήνα Φεβρουάριο 2018 (αφορά τον αριθμό των δικαιούχων που πληρώθηκαν εντός του αντίστοιχου μήνα) ανέρχεται σε 191.776 άτομα, από τα οποία οι 112.715 (ποσοστό 58,77%) είναι κοινοί και λοιπές κατηγορίες επιδοτουμένων και οι 79.061 (ποσοστό 41,23%) είναι εποχικοί τουριστικών επαγγελματιών. Οι άνδρες ανέρχονται σε 89.669 (ποσοστό 46,76%) και οι γυναίκες σε 102.107 (ποσοστό 53,24%).

Από το σύνολο των επιδοτουμένων ανέργων 91.842 (ποσοστό 47,89%) είναι κοινοί, 3.976 (ποσοστό 2,07%) είναι οικοδόμοι, 79.061 (ποσοστό 41,23%) είναι εποχικοί τουριστικών επαγγελματιών, 16.386 (ποσοστό 8,54%) είναι εποχικοί λοιποί (αγροτικά), 394 (ποσοστό 0,21%) είναι εκπαιδευτικοί, και 117 (ποσοστό 0,06%) είναι λοιποί.

Β: ΜΕΤΑΒΟΛΕΣ ΑΠΟ ΙΑΝΟΥΑΡΙΟ 2018

	ΙΑΝΟΥΑΡΙΟΣ 2018	ΦΕΒΡΟΥΑΡΙΟΣ 2018	ΜΕΤΑΒΟΛΗ	ΠΟΣΟΣΤΙΑΙΑ ΜΕΤΑΒΟΛΗ
ΣΥΝΟΛΟ ΕΓΓΕΓΡΑΜΜΕΝΩΝ ΑΝΕΡΓΩΝ [ΑΝΑΖΗΤΟΥΝΤΩΝ ΕΡΓΑΣΙΑ]	903.303	898.682	-4.621	-0,51%
ΣΥΝΟΛΟ ΕΓΓΕΓΡΑΜΜΕΝΩΝ ΛΟΙΠΩΝ [ΜΗ ΑΝΑΖΗΤΟΥΝΤΩΝ ΕΡΓΑΣΙΑ]	189.022	182.378	-6.644	-3,51%
ΣΥΝΟΛΟ ΕΠΙΔΟΤΟΥΜΕΝΩΝ ΑΝΕΡΓΩΝ	171.131	191.776	20.645	12,06%

Γ: ΜΕΤΑΒΟΛΕΣ ΑΠΟ ΦΕΒΡΟΥΑΡΙΟ 2017

	ΦΕΒΡΟΥΑΡΙΟΣ 2017	ΦΕΒΡΟΥΑΡΙΟΣ 2018	ΜΕΤΑΒΟΛΗ	ΠΟΣΟΣΤΙΑΙΑ ΜΕΤΑΒΟΛΗ
ΣΥΝΟΛΟ ΕΓΓΕΓΡΑΜΜΕΝΩΝ ΑΝΕΡΓΩΝ [ΑΝΑΖΗΤΟΥΝΤΩΝ ΕΡΓΑΣΙΑ]	936.110	898.682	-37.428	-4,00%
ΣΥΝΟΛΟ ΕΓΓΕΓΡΑΜΜΕΝΩΝ ΛΟΙΠΩΝ [ΜΗ ΑΝΑΖΗΤΟΥΝΤΩΝ ΕΡΓΑΣΙΑ]	159.756	182.378	22.622	14,16%
ΣΥΝΟΛΟ ΕΠΙΔΟΤΟΥΜΕΝΩΝ ΑΝΕΡΓΩΝ	178.105	191.776	13.671	7,68%

² Σύμφωνα με την ισχύουσα διοικητική διαδικασία, η πρώτη πληρωμή γίνεται 37 ημέρες μετά την εγγραφή του δικαιούχου επιδόματος ανεργίας.

**Δ: ΚΑΤΑΝΟΜΗ ΚΑΤΑ ΦΥΛΟ, ΗΛΙΚΙΑ, ΕΚΠΑΙΔΕΥΤΙΚΟ ΕΠΙΠΕΔΟ ΚΑΙ
ΥΠΗΚΟΟΤΗΤΑ-ΦΕΒΡΟΥΑΡΙΟΣ 2018**

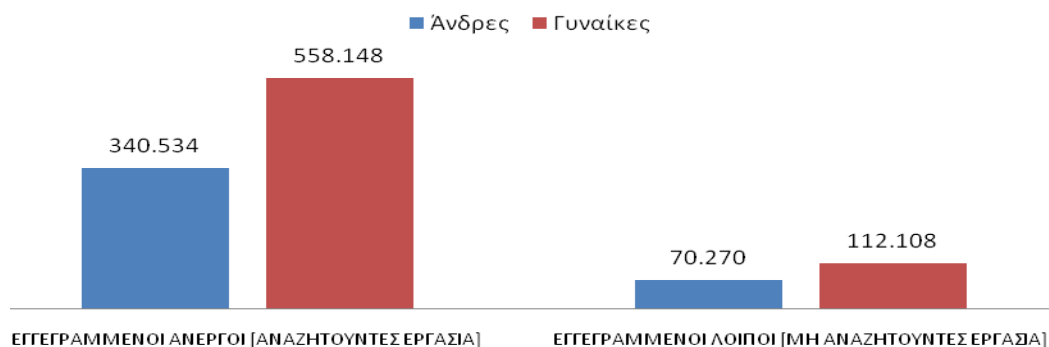
	ΕΓΓΕΓΡΑΜΜΕΝΟΙ ΑΝΕΡΓΟΙ [ΑΝΑΖΗΤΟΥΝΤΕΣ ΕΡΓΑΣΙΑ]	Ποσοστό %	ΕΓΓΕΓΡΑΜΜΕΝΟΙ ΛΟΙΠΟΙ [ΜΗ ΑΝΑΖΗΤΟΥΝΤΕΣ ΕΡΓΑΣΙΑ]	Ποσοστό %	ΣΥΝΟΛΟ ΕΠΙΔΟΤΟΥΜΕΝΩΝ ΑΝΕΡΓΩΝ	Ποσοστό %
Άνδρες	340.534	37,89%	70.270	38,53%	89.669	46,76%
Γυναίκες	558.148	62,11%	112.108	61,47%	102.107	53,24%
Σύνολο	898.682	100,00%	182.378	100,00%	191.776	100,00%

	ΕΓΓΕΓΡΑΜΜΕΝΟΙ ΑΝΕΡΓΟΙ [ΑΝΑΖΗΤΟΥΝΤΕΣ ΕΡΓΑΣΙΑ]	Ποσοστό %	ΕΓΓΕΓΡΑΜΜΕΝΟΙ ΛΟΙΠΟΙ [ΜΗ ΑΝΑΖΗΤΟΥΝΤΕΣ ΕΡΓΑΣΙΑ]	Ποσοστό %	ΣΥΝΟΛΟ ΕΠΙΔΟΤΟΥΜΕΝΩΝ ΑΝΕΡΓΩΝ	Ποσοστό %
15-19 ετών	7.372	0,82%	1.739	0,95%	300	0,16%
20-24 ετών	60.808	6,77%	10.844	5,95%	11.886	6,20%
25-29 ετών	99.803	11,11%	18.202	9,98%	25.410	13,25%
30-44 ετών	343.781	38,25%	67.949	37,26%	85.475	44,57%
45-54 ετών	216.433	24,08%	44.688	24,50%	46.551	24,27%
55-64 ετών	149.410	16,63%	32.363	17,75%	20.920	10,91%
65 ετών και άνω	21.075	2,35%	6.593	3,62%	1.234	0,64%
Σύνολο	898.682	100,00%	182.378	100,00%	191.776	100,00%

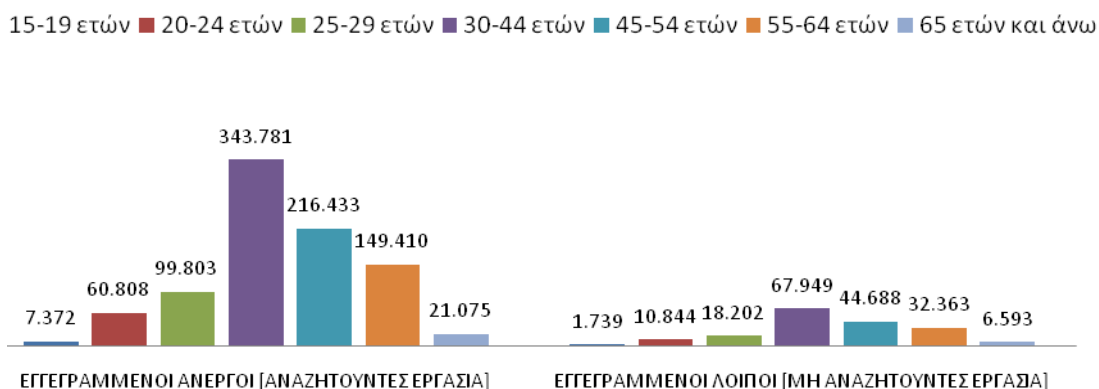
	ΕΓΓΕΓΡΑΜΜΕΝΟΙ ΑΝΕΡΓΟΙ [ΑΝΑΖΗΤΟΥΝΤΕΣ ΕΡΓΑΣΙΑ]	Ποσοστό %	ΕΓΓΕΓΡΑΜΜΕΝΟΙ ΛΟΙΠΟΙ [ΜΗ ΑΝΑΖΗΤΟΥΝΤΕΣ ΕΡΓΑΣΙΑ]	Ποσοστό %	ΣΥΝΟΛΟ ΕΠΙΔΟΤΟΥΜΕΝΩΝ ΑΝΕΡΓΩΝ	Ποσοστό %
Χωρίς εκπαίδευση	48.025	5,34%	17.763	9,74%	7.399	3,86%
Υποχρεωτική εκπαίδευση (έως 3 ^η Γυμνασίου)	272.652	30,34%	71.002	38,93%	62.517	32,60%
Δευτεροβάθμια εκπαίδευση	426.200	47,43%	76.242	41,80%	95.107	49,59%
Τριτοβάθμια εκπαίδευση	151.805	16,89%	17.371	9,52%	26.753	13,95%
Σύνολο	898.682	100,00%	182.378	100,00%	191.776	100,00%

	ΕΓΓΕΓΡΑΜΜΕΝΟΙ ΑΝΕΡΓΟΙ [ΑΝΑΖΗΤΟΥΝΤΕΣ ΕΡΓΑΣΙΑ]	Ποσοστό %	ΕΓΓΕΓΡΑΜΜΕΝΟΙ ΛΟΙΠΟΙ [ΜΗ ΑΝΑΖΗΤΟΥΝΤΕΣ ΕΡΓΑΣΙΑ]	Ποσοστό %	ΣΥΝΟΛΟ ΕΠΙΔΟΤΟΥΜΕΝΩΝ ΑΝΕΡΓΩΝ	Ποσοστό %
Έλληνες Υπήκοοι	813.194	90,49%	139.452	76,46%	157.207	81,97%
Υπήκοοι χωρών Ευρωπαϊκής Ένωσης	16.615	1,85%	10.268	5,63%	9.143	4,77%
Υπήκοοι τρίτων χωρών	68.873	7,66%	32.658	17,91%	25.426	13,26%
Σύνολο	898.682	100,00%	182.378	100,00%	191.776	100,00%

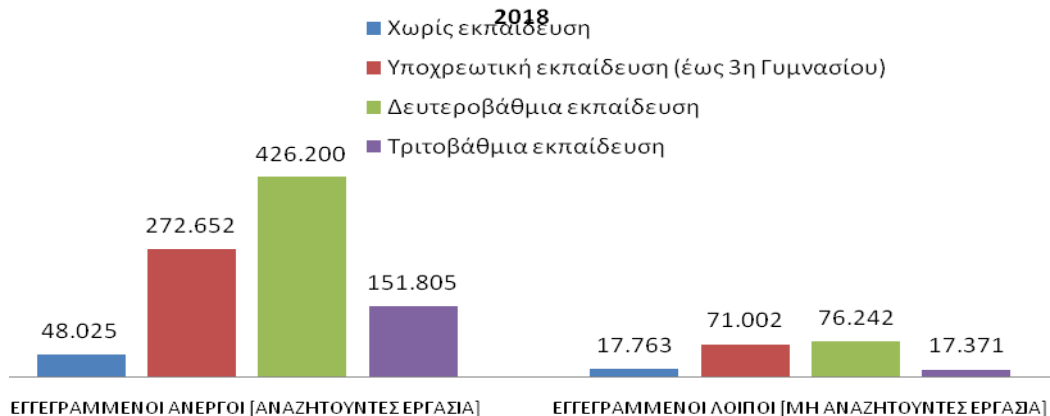
ΚΑΤΑΝΟΜΗ ΕΓΓΕΓΡΑΜΜΕΝΩΝ ΚΑΤΑ ΦΥΛΟ: ΦΕΒΡΟΥΑΡΙΟΣ 2018



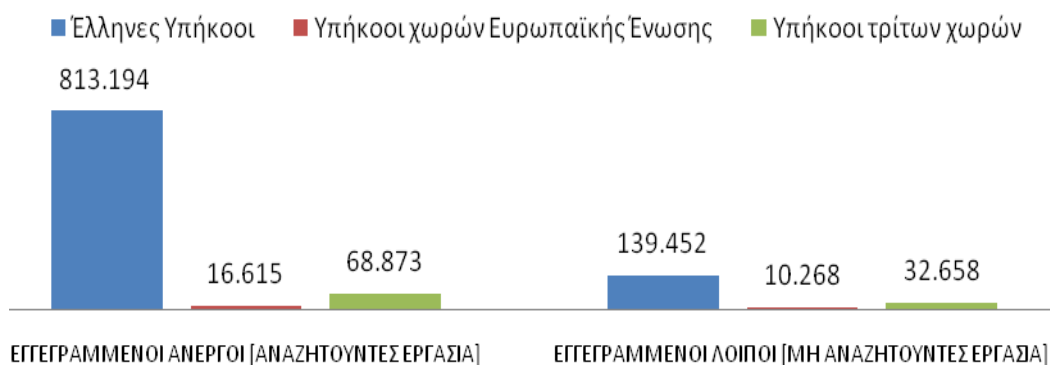
ΚΑΤΑΝΟΜΗ ΕΓΓΕΓΡΑΜΜΕΝΩΝ ΚΑΤΑ ΗΛΙΚΙΑ: ΦΕΒΡΟΥΑΡΙΟΣ 2018



ΚΑΤΑΝΟΜΗ ΕΓΓΕΓΡΑΜΜΕΝΩΝ ΚΑΤΑ ΕΚΠΑΙΔΕΥΤΙΚΟ ΕΠΙΠΕΔΟ: ΦΕΒΡΟΥΑΡΙΟΣ 2018



ΚΑΤΑΝΟΜΗ ΕΓΓΕΓΡΑΜΜΕΝΩΝ ΚΑΤΑ ΥΠΗΚΟΟΤΗΤΑ: ΦΕΒΡΟΥΑΡΙΟΣ 2018



Για περισσότερο αναλυτικά στατιστικά στοιχεία στο σύνολο της χώρας και σε επίπεδο Περιφέρειας καθώς και συνοπτικές εκθέσεις εγγεγραμμένης ανεργίας, βλ. www.oaed.gr /Στατιστικά/Στατιστικά Στοιχεία.