



ΔΙΟΙΚΗΣΗ

ΓΡΑΦΕΙΟ ΤΥΠΟΥ

Αθήνα, 19 Ιουνίου 2020

ΑΝΑΚΟΙΝΩΣΗ

ΣΤΑΤΙΣΤΙΚΑ ΣΤΟΙΧΕΙΑ ΕΓΓΕΓΡΑΜΜΕΝΗΣ ΑΝΕΡΓΙΑΣ ΟΑΕΔ

ΜΑΪΟΣ 2020

A. ΕΓΓΕΓΡΑΜΜΕΝΟΙ ΣΤΟ ΜΗΤΡΩΟ ΤΟΥ ΟΑΕΔ

1. Το σύνολο των εγγεγραμμένων ανέργων, με κριτήριο την αναζήτηση εργασίας (αναζητούντων εργασία), για τον μήνα Μάιο 2020, ανήλθε σε 1.103.701 άτομα. Από αυτά 536.939 (ποσοστό 48,65%) είναι εγγεγραμμένα στο μητρώο του ΟΑΕΔ για χρονικό διάστημα ίσο ή και περισσότερο των 12 μηνών και 566.762 (ποσοστό 51,35%) είναι εγγεγραμμένα στο μητρώο του ΟΑΕΔ για χρονικό διάστημα μικρότερο των 12 μηνών. Οι άνδρες ανέρχονται σε 410.561 (ποσοστό 37,20%) και οι γυναίκες ανέρχονται σε 693.140 (ποσοστό 62,80%).

2. Το σύνολο των εγγεγραμμένων λοιπών (μη αναζητούντων εργασία), για τον μήνα Μάιο 2020, ανήλθε σε 59.254 άτομα. Οι άνδρες ανέρχονται σε 19.368 (ποσοστό 32,69%) και οι γυναίκες σε 39.886 (ποσοστό 67,31%).

3. Το σύνολο των επιδοτούμενων ανέργων¹, για τον μήνα Μάιο 2020, (αφορά τον αριθμό των δικαιούχων που πληρώθηκαν εντός του αντίστοιχου μήνα) ανέρχεται σε 178.799 άτομα, από τα οποία οι 134.813 (ποσοστό 75,40%) είναι κοινοί και λοιπές κατηγορίες επιδοτούμενων και οι 43.986 (ποσοστό 24,60%) είναι εποχικοί τουριστικών επαγγελματιών. Οι άνδρες ανέρχονται σε 82.903 (ποσοστό 46,37%) και οι γυναίκες σε 95.896 (ποσοστό 53,63%).

¹ Σύμφωνα με την ισχύουσα διοικητική διαδικασία, η πρώτη πληρωμή γίνεται 37 ημέρες μετά την εγγραφή του δικαιούχου επιδόματος ανεργίας.

Από το σύνολο των επιδοτούμενων ανέργων 122.771 (ποσοστό 68,66%) είναι κοινοί, 3.551 (ποσοστό 1,99%) είναι οικοδόμοι, 43.986 (ποσοστό 24,60%) είναι εποχικοί τουριστικών επαγγελμάτων, 7.598 (ποσοστό 4,25%) είναι εποχικοί λοιποί (αγροτικά), 331 (ποσοστό 0,19%) είναι εκπαιδευτικοί, και 562 (ποσοστό 0,31%) είναι λοιποί.

Β: ΜΕΤΑΒΟΛΕΣ ΑΠΟ ΑΠΡΙΛΙΟ 2020

	ΑΠΡΙΛΙΟΣ 2020	ΜΑΪΟΣ 2020	ΜΕΤΑΒΟΛΗ	ΠΟΣΟΣΤΙΑΙΑ ΜΕΤΑΒΟΛΗ
ΣΥΝΟΛΟ ΕΓΓΕΓΡΑΜΜΕΝΩΝ	1.185.013	1.162.955	-22.058	-1,86%
ΣΥΝΟΛΟ ΕΠΙΔΟΤΟΥΜΕΝΩΝ ΑΝΕΡΓΩΝ	192.411	178.799	-13.612	-7,07%

Γ: ΜΕΤΑΒΟΛΕΣ ΑΠΟ ΜΑΪΟ 2019

	ΜΑΪΟΣ 2019	ΜΑΪΟΣ 2020	ΜΕΤΑΒΟΛΗ	ΠΟΣΟΣΤΙΑΙΑ ΜΕΤΑΒΟΛΗ
ΣΥΝΟΛΟ ΕΓΓΕΓΡΑΜΜΕΝΩΝ	929.396	1.162.955	233.559	25,13%
ΣΥΝΟΛΟ ΕΠΙΔΟΤΟΥΜΕΝΩΝ ΑΝΕΡΓΩΝ	104.662	178.799	74.137	70,83%

Δ: ΚΑΤΑΝΟΜΗ ΚΑΤΑ ΦΥΛΟ, ΗΛΙΚΙΑ, ΕΚΠΑΙΔΕΥΤΙΚΟ ΕΠΙΠΕΔΟ ΚΑΙ ΥΠΗΚΟΟΤΗΤΑ-ΜΑΪΟΣ 2020

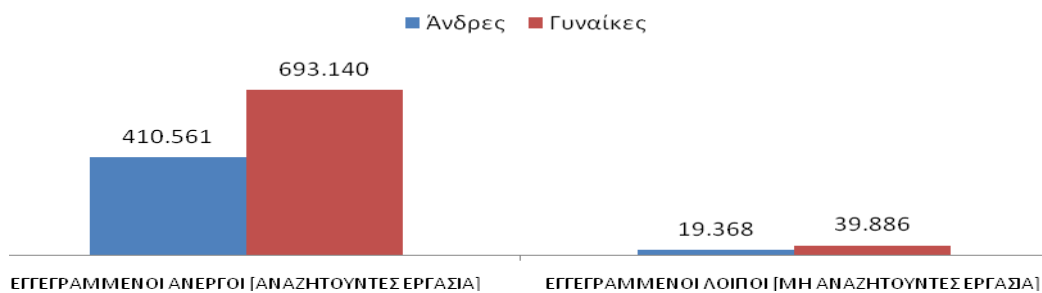
	ΕΓΓΕΓΡΑΜΜΕΝΟΙ ΑΝΕΡΓΟΙ [ΑΝΑΖΗΤΟΥΝΤΕΣ ΕΡΓΑΣΙΑ]	Ποσοστό %	ΕΓΓΕΓΡΑΜΜΕΝΟΙ ΛΟΙΠΟΙ [ΜΗ ΑΝΑΖΗΤΟΥΝΤΕΣ ΕΡΓΑΣΙΑ]	Ποσοστό %	ΣΥΝΟΛΟ ΕΠΙΔΟΤΟΥΜΕΝΩΝ ΑΝΕΡΓΩΝ	Ποσοστό %
Άνδρες	410.561	37,20%	19.368	32,69%	82.903	46,37%
Γυναίκες	693.140	62,80%	39.886	67,31%	95.896	53,63%
Σύνολο	1.103.701	100,00%	59.254	100,00%	178.799	100,00%

	ΕΓΓΕΓΡΑΜΜΕΝΟΙ ΑΝΕΡΓΟΙ [ΑΝΑΖΗΤΟΥΝΤΕΣ ΕΡΓΑΣΙΑ]	Ποσοστό %	ΕΓΓΕΓΡΑΜΜΕΝΟΙ ΛΟΙΠΟΙ [ΜΗ ΑΝΑΖΗΤΟΥΝΤΕΣ ΕΡΓΑΣΙΑ]	Ποσοστό %	ΣΥΝΟΛΟ ΕΠΙΔΟΤΟΥΜΕΝΩΝ ΑΝΕΡΓΩΝ	Ποσοστό %
15-19 ετών	7.143	0,65%	128	0,22%	241	0,13%
20-24 ετών	64.609	5,85%	1.988	3,36%	12.563	7,03%
25-29 ετών	116.548	10,56%	2.952	4,98%	25.990	14,54%
30-44 ετών	404.468	36,65%	15.395	25,98%	75.065	41,98%
45-54 ετών	268.696	24,34%	13.932	23,51%	41.059	22,96%
55-64 ετών	199.628	18,09%	17.338	29,26%	22.076	12,35%
65 ετών και άνω	42.609	3,86%	7.521	12,69%	1.805	1,01%
Σύνολο	1.103.701	100,00%	59.254	100,00%	178.799	100,00%

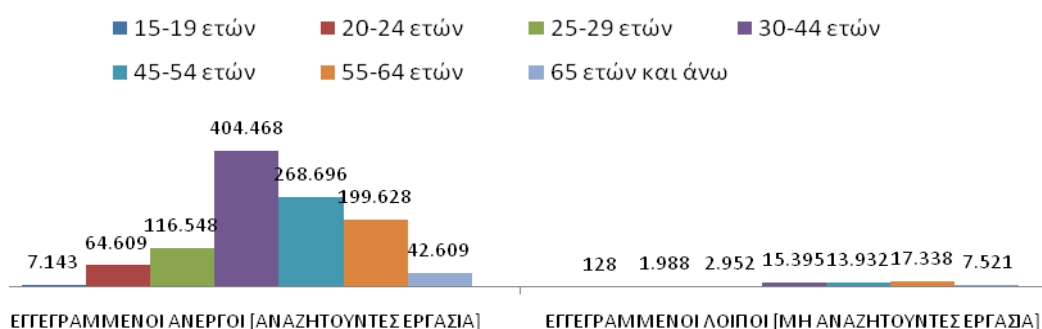
	ΕΓΓΕΓΡΑΜΜΕΝΟΙ ΑΝΕΡΓΟΙ [ΑΝΑΖΗΤΟΥΝΤΕΣ ΕΡΓΑΣΙΑ]	Ποσοστό %	ΕΓΓΕΓΡΑΜΜΕΝΟΙ ΛΟΙΠΟΙ [ΜΗ ΑΝΑΖΗΤΟΥΝΤΕΣ ΕΡΓΑΣΙΑ]	Ποσοστό %	ΣΥΝΟΛΟ ΕΠΙΔΟΤΟΥΜΕΝΩΝ ΑΝΕΡΓΩΝ	Ποσοστό %
Χωρίς εκπαίδευση	94.681	8,58%	10.038	16,94%	9.168	5,13%
Υποχρεωτική εκπαίδευση (έως 3 ^η Γυμνασίου)	323.078	29,27%	23.049	38,90%	44.404	24,83%
Δευτεροβάθμια εκπαίδευση	512.994	46,48%	21.098	35,61%	92.779	51,89%
Τριτοβάθμια εκπαίδευση	172.948	15,67%	5.069	8,55%	32.448	18,15%
Σύνολο	1.103.701	100,00%	59.254	100,00%	178.799	100,00%

	ΕΓΓΕΓΡΑΜΜΕΝΟΙ ΑΝΕΡΓΟΙ [ΑΝΑΖΗΤΟΥΝΤΕΣ ΕΡΓΑΣΙΑ]	Ποσοστό %	ΕΓΓΕΓΡΑΜΜΕΝΟΙ ΛΟΙΠΟΙ [ΜΗ ΑΝΑΖΗΤΟΥΝΤΕΣ ΕΡΓΑΣΙΑ]	Ποσοστό %	ΣΥΝΟΛΟ ΕΠΙΔΟΤΟΥΜΕΝΩΝ ΑΝΕΡΓΩΝ	Ποσοστό %
Έλληνες Υπήκοοι	955.800	86,60%	50.312	84,91%	154.379	86,34%
Υπήκοοι χωρών Ευρωπαϊκής Ένωσης	27.989	2,54%	1.477	2,49%	4.608	2,58%
Υπήκοοι τρίτων χωρών	119.912	10,86%	7.465	12,60%	19.812	11,08%
Σύνολο	1.103.701	100,00%	59.254	100,00%	178.799	100,00%

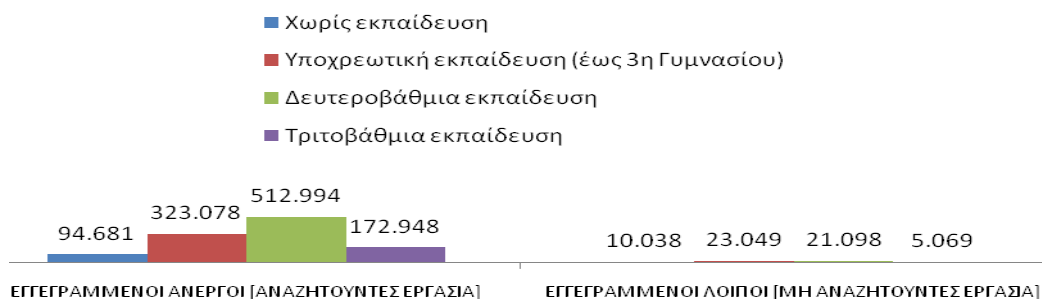
ΚΑΤΑΝΟΜΗ ΕΓΓΕΓΡΑΜΜΕΝΩΝ ΚΑΤΑ ΦΥΛΟ:ΜΑΪΟΣ 2020



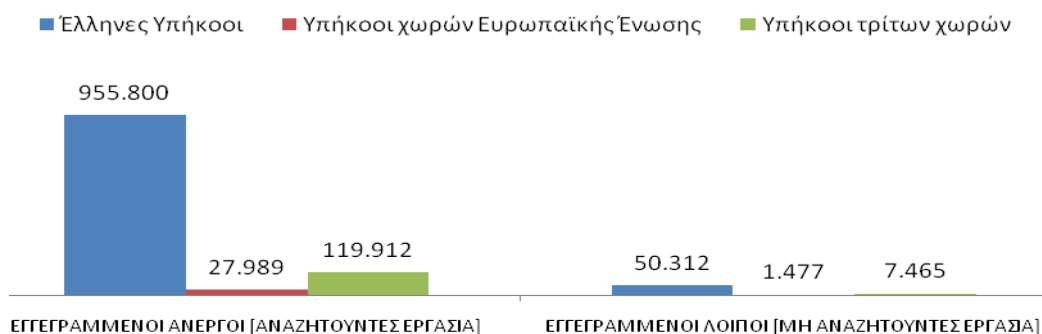
ΚΑΤΑΝΟΜΗ ΕΓΓΕΓΡΑΜΜΕΝΩΝ ΚΑΤΑ ΗΛΙΚΙΑ:ΜΑΪΟΣ 2020



ΚΑΤΑΝΟΜΗ ΕΓΓΕΓΡΑΜΜΕΝΩΝ ΚΑΤΑ ΕΚΠΑΙΔΕΥΤΙΚΟ ΕΠΙΠΕΔΟ:ΜΑΪΟΣ 2020



ΚΑΤΑΝΟΜΗ ΕΓΓΕΓΡΑΜΜΕΝΩΝ ΚΑΤΑ ΥΠΗΚΟΟΤΗΤΑ:ΜΑΪΟΣ 2020



Για περισσότερο αναλυτικά στατιστικά στοιχεία στο σύνολο της χώρας και σε επίπεδο Περιφέρειας καθώς και συνοπτικές εκθέσεις εγγεγραμμένης ανεργίας, βλ. www.oaed.gr /Στατιστικά/Στατιστικά Στοιχεία.