



ΔΙΟΙΚΗΣΗ

ΓΡΑΦΕΙΟ ΤΥΠΟΥ
Αθήνα, 20.10.2020

ΑΝΑΚΟΙΝΩΣΗ
ΣΤΑΤΙΣΤΙΚΑ ΣΤΟΙΧΕΙΑ ΕΓΓΕΓΡΑΜΜΕΝΗΣ ΑΝΕΡΓΙΑΣ ΟΑΕΔ
ΣΕΠΤΕΜΒΡΙΟΣ 2020

A. ΕΓΓΕΓΡΑΜΜΕΝΟΙ ΣΤΟ ΜΗΤΡΩΟ ΤΟΥ ΟΑΕΔ

1. Το σύνολο των εγγεγραμμένων ανέργων, με κριτήριο την αναζήτηση εργασίας (αναζητούντων εργασία), για τον μήνα Σεπτέμβριο 2020, ανήλθε σε 978.895 άτομα. Από αυτά 527.156 (ποσοστό 53,85%) είναι εγγεγραμμένα στο μητρώο του ΟΑΕΔ για χρονικό διάστημα ίσο ή και περισσότερο των 12 μηνών και 451.739 (ποσοστό 46,15%) είναι εγγεγραμμένα στο μητρώο του ΟΑΕΔ για χρονικό διάστημα μικρότερο των 12 μηνών. Οι άνδρες ανέρχονται σε 351.059 (ποσοστό 35,86%) και οι γυναίκες ανέρχονται σε 627.836 (ποσοστό 64,14%).
2. Το σύνολο των εγγεγραμμένων λοιπών (μη αναζητούντων εργασία), για τον μήνα Σεπτέμβριο 2020, ανήλθε σε 51.516 άτομα. Οι άνδρες ανέρχονται σε 16.472 (ποσοστό 31,97%) και οι γυναίκες σε 35.044 (ποσοστό 68,03%).
3. Το σύνολο των επιδοτούμενων ανέργων¹, για τον μήνα Σεπτέμβριο 2020, (αφορά τον αριθμό των δικαιούχων που πληρώθηκαν εντός του αντίστοιχου μήνα) ανέρχεται σε 161.270 άτομα, από τα οποία οι 155.130 (ποσοστό 96,19%) είναι κοινοί και λοιπές κατηγορίες επιδοτούμενων και οι 6.140 (ποσοστό 3,81%) είναι εποχικοί τουριστικών επαγγελματιών. Οι άνδρες ανέρχονται σε 56.158 (ποσοστό 34,82%) και οι γυναίκες σε 105.112 (ποσοστό 65,18%).

¹ Σύμφωνα με την ισχύουσα διοικητική διαδικασία, η πρώτη πληρωμή γίνεται 37 ημέρες μετά την εγγραφή του δικαιούχου επιδόματος ανεργίας.

Από το σύνολο των επιδοτούμενων ανέργων 125.611 (ποσοστό 77,89%) είναι κοινοί, 1.351 (ποσοστό 0,84%) είναι οικοδόμοι, 6.140 (ποσοστό 3,81%) είναι εποχικοί τουριστικών επαγγελμάτων, 1.076 (ποσοστό 0,67%) είναι εποχικοί λοιποί (αγροτικά), 26.557 (ποσοστό 16,47%) είναι εκπαιδευτικοί, και 535 (ποσοστό 0,33%) είναι λοιποί.

Β: ΜΕΤΑΒΟΛΕΣ ΑΠΟ ΑΥΓΟΥΣΤΟ 2020

	ΑΥΓΟΥΣΤΟΣ 2020	ΣΕΠΤΕΜΒΡΙΟΣ 2020	ΜΕΤΑΒΟΛΗ	ΠΟΣΟΣΤΙΑΙΑ ΜΕΤΑΒΟΛΗ
ΣΥΝΟΛΟ ΕΓΓΕΓΡΑΜΜΕΝΩΝ	1.090.133	1.030.411	-59.722	-5,48%
ΣΥΝΟΛΟ ΕΠΙΔΟΤΟΥΜΕΝΩΝ ΑΝΕΡΓΩΝ	143.005	161.270	18.265	12,77%

Γ: ΜΕΤΑΒΟΛΕΣ ΑΠΟ ΣΕΠΤΕΜΒΡΙΟ 2019

	ΣΕΠΤΕΜΒΡΙΟΣ 2019	ΣΕΠΤΕΜΒΡΙΟΣ 2020	ΜΕΤΑΒΟΛΗ	ΠΟΣΟΣΤΙΑΙΑ ΜΕΤΑΒΟΛΗ
ΣΥΝΟΛΟ ΕΓΓΕΓΡΑΜΜΕΝΩΝ	913.282	1.030.411	117.129	12,83%
ΣΥΝΟΛΟ ΕΠΙΔΟΤΟΥΜΕΝΩΝ ΑΝΕΡΓΩΝ	145.320	161.270	15.950	10,98%

Δ: ΚΑΤΑΝΟΜΗ ΚΑΤΑ ΦΥΛΟ, ΗΛΙΚΙΑ, ΕΚΠΑΙΔΕΥΤΙΚΟ ΕΠΙΠΕΔΟ ΚΑΙ ΥΠΗΚΟΟΤΗΤΑ-ΣΕΠΤΕΜΒΡΙΟΣ 2020

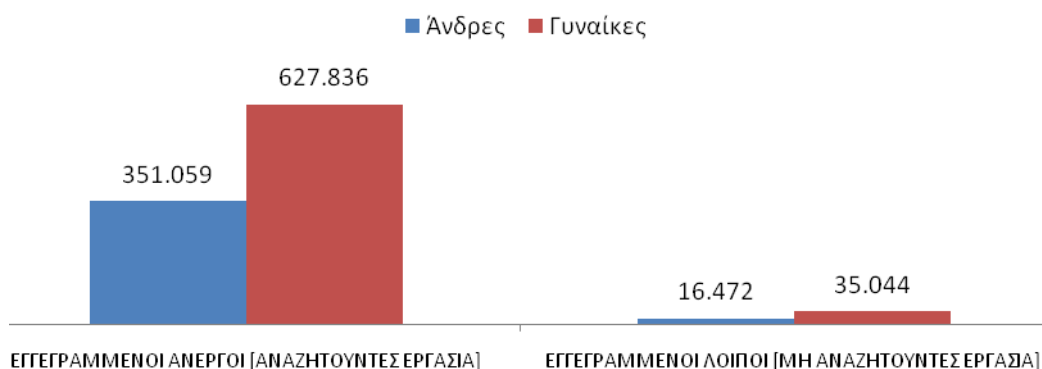
	ΕΓΓΕΓΡΑΜΜΕΝΟΙ ΑΝΕΡΓΟΙ [ΑΝΑΖΗΤΟΥΝΤΕΣ ΕΡΓΑΣΙΑ]	Ποσοστό %	ΕΓΓΕΓΡΑΜΜΕΝΟΙ ΛΟΙΠΟΙ [ΜΗ ΑΝΑΖΗΤΟΥΝΤΕΣ ΕΡΓΑΣΙΑ]	Ποσοστό %	ΣΥΝΟΛΟ ΕΠΙΔΟΤΟΥΜΕΝΩΝ ΑΝΕΡΓΩΝ	Ποσοστό %
Άνδρες	351.059	35,86%	16.472	31,97%	56.158	34,82%
Γυναίκες	627.836	64,14%	35.044	68,03%	105.112	65,18%
Σύνολο	978.895	100,00%	51.516	100,00%	161.270	100,00%

	ΕΓΓΕΓΡΑΜΜΕΝΟΙ ΑΝΕΡΓΟΙ [ΑΝΑΖΗΤΟΥΝΤΕΣ ΕΡΓΑΣΙΑ]	Ποσοστό %	ΕΓΓΕΓΡΑΜΜΕΝΟΙ ΛΟΙΠΟΙ [ΜΗ ΑΝΑΖΗΤΟΥΝΤΕΣ ΕΡΓΑΣΙΑ]	Ποσοστό %	ΣΥΝΟΛΟ ΕΠΙΔΟΤΟΥΜΕΝΩΝ ΑΝΕΡΓΩΝ	Ποσοστό %
15-19 ετών	7.266	0,74%	32	0,06%	58	0,04%
20-24 ετών	56.171	5,74%	1.575	3,06%	5.228	3,24%
25-29 ετών	102.639	10,49%	2.381	4,62%	22.262	13,80%
30-44 ετών	355.505	36,32%	13.150	25,53%	75.634	46,90%
45-54 ετών	234.775	23,98%	12.102	23,49%	37.965	23,54%
55-64 ετών	180.520	18,44%	15.402	29,90%	18.551	11,50%
65 ετών και άνω	42.019	4,29%	6.874	13,34%	1.572	0,97%
Σύνολο	978.895	100,00%	51.516	100,00%	161.270	100,00%

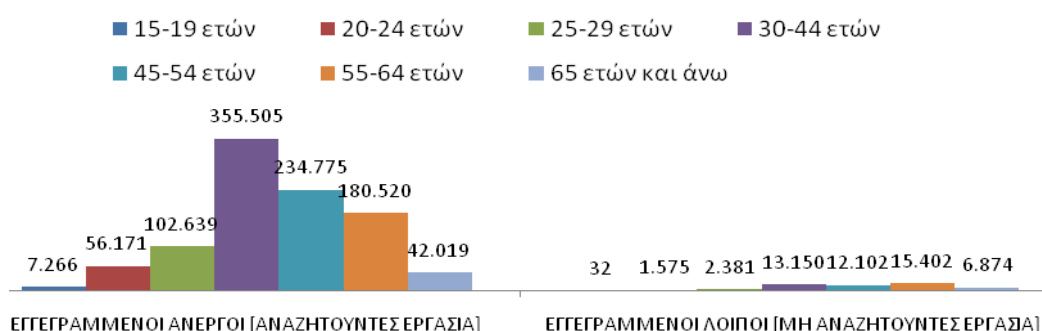
	ΕΓΓΕΓΡΑΜΜΕΝΟΙ ΑΝΕΡΓΟΙ [ΑΝΑΖΗΤΟΥΝΤΕΣ ΕΡΓΑΣΙΑ]	Ποσοστό %	ΕΓΓΕΓΡΑΜΜΕΝΟΙ ΛΟΙΠΟΙ [ΜΗ ΑΝΑΖΗΤΟΥΝΤΕΣ ΕΡΓΑΣΙΑ]	Ποσοστό %	ΣΥΝΟΛΟ ΕΠΙΔΟΤΟΥΜΕΝΩΝ ΑΝΕΡΓΩΝ	Ποσοστό %
Χωρίς εκπαίδευση	87.204	8,91%	8.557	16,61%	4.493	2,79%
Υποχρεωτική εκπαίδευση (έως 3 ^η Γυμνασίου)	268.488	27,43%	20.084	38,99%	27.939	17,32%
Δευτεροβάθμια εκπαίδευση	448.047	45,77%	18.531	35,97%	63.022	39,08%
Τριτοβάθμια εκπαίδευση	175.156	17,89%	4.344	8,43%	65.816	40,81%
Σύνολο	978.895	100,00%	51.516	100,00%	161.270	100,00%

	ΕΓΓΕΓΡΑΜΜΕΝΟΙ ΑΝΕΡΓΟΙ [ΑΝΑΖΗΤΟΥΝΤΕΣ ΕΡΓΑΣΙΑ]	Ποσοστό %	ΕΓΓΕΓΡΑΜΜΕΝΟΙ ΛΟΙΠΟΙ [ΜΗ ΑΝΑΖΗΤΟΥΝΤΕΣ ΕΡΓΑΣΙΑ]	Ποσοστό %	ΣΥΝΟΛΟ ΕΠΙΔΟΤΟΥΜΕΝΩΝ ΑΝΕΡΓΩΝ	Ποσοστό %
Έλληνες Υπήκοοι	864.934	88,36%	44.035	85,48%	152.035	94,27%
Υπήκοοι χωρών Ευρωπαϊκής Ένωσης	19.304	1,97%	1.297	2,52%	1.916	1,19%
Υπήκοοι τρίτων χωρών	94.657	9,67%	6.184	12,00%	7.319	4,54%
Σύνολο	978.895	100,00%	51.516	100,00%	161.270	100,00%

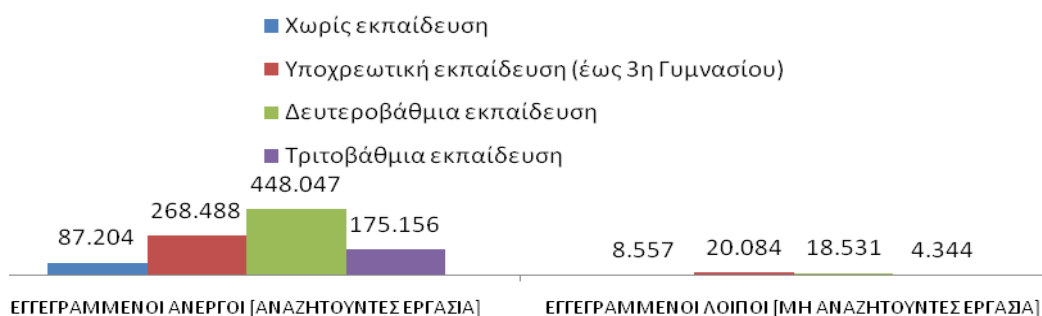
ΚΑΤΑΝΟΜΗ ΕΓΓΕΓΡΑΜΜΕΝΩΝ ΚΑΤΑ ΦΥΛΟ: ΣΕΠΤΕΜΒΡΙΟΣ 2020



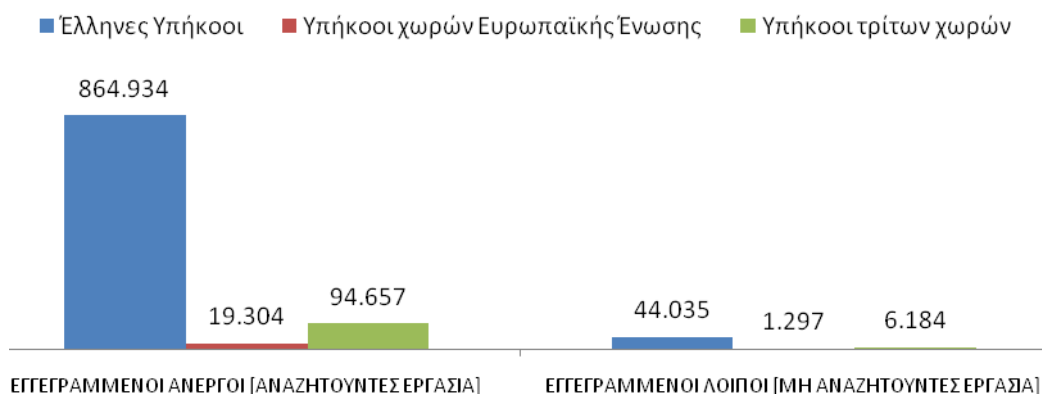
ΚΑΤΑΝΟΜΗ ΕΓΓΕΓΡΑΜΜΕΝΩΝ ΚΑΤΑ ΗΛΙΚΙΑ: ΣΕΠΤΕΜΒΡΙΟΣ 2020



ΚΑΤΑΝΟΜΗ ΕΓΓΕΓΡΑΜΜΕΝΩΝ ΚΑΤΑ ΕΚΠΑΙΔΕΥΤΙΚΟ ΕΠΙΠΕΔΟ: ΣΕΠΤΕΜΒΡΙΟΣ 2020



ΚΑΤΑΝΟΜΗ ΕΓΓΕΓΡΑΜΜΕΝΩΝ ΚΑΤΑ ΥΠΗΚΟΟΤΗΤΑ: ΣΕΠΤΕΜΒΡΙΟΣ 2020



Για περισσότερο αναλυτικά στατιστικά στοιχεία στο σύνολο της χώρας και σε επίπεδο Περιφέρειας καθώς και συνοπτικές εκθέσεις εγγεγραμμένης ανεργίας, βλ. www.oaed.gr /Στατιστικά/Στατιστικά Στοιχεία.