

ΕΛΛΗΝΙΚΗ ΔΗΜΟΚΡΑΤΙΑ
ΥΠΟΥΡΓΕΙΟ ΕΡΓΑΣΙΑΣ, ΚΟΙΝΩΝΙΚΗΣ ΑΣΦΑΛΙΣΗΣ ΚΑΙ ΚΟΙΝΩΝΙΚΗΣ
ΑΛΛΗΛΕΓΓΥΗΣ

ΟΡΓΑΝΙΣΜΟΣ ΑΠΑΣΧΟΛΗΣΗΣ ΕΡΓΑΤΙΚΟΥ ΔΥΝΑΜΙΚΟΥ



ΔΙΟΙΚΗΣΗ

ΓΡΑΦΕΙΟ ΤΥΠΟΥ
Αθήνα, 19 Οκτωβρίου 2016

ΑΝΑΚΟΙΝΩΣΗ

ΣΤΑΤΙΣΤΙΚΑ ΣΤΟΙΧΕΙΑ ΕΓΓΕΓΡΑΜΜΕΝΗΣ ΑΝΕΡΓΙΑΣ ΟΑΕΔ

ΣΕΠΤΕΜΒΡΙΟΣ 2016

A. ΕΓΓΕΓΡΑΜΜΕΝΟΙ ΣΤΟ ΜΗΤΡΩΟ ΤΟΥ ΟΑΕΔ

1. Το σύνολο των εγγεγραμμένων ανέργων¹, με κριτήριο την αναζήτηση εργασίας (αναζητούντων εργασία), για τον μήνα Σεπτέμβριο 2016, ανήλθε σε 871.981 άτομα. Από αυτά 479.172 (ποσοστό 54,95%) είναι εγγεγραμμένα στο μητρώο του ΟΑΕΔ για χρονικό διάστημα ίσο ή και περισσότερο των 12 μηνών και 392.809 (ποσοστό 45,05%) είναι εγγεγραμμένα στο μητρώο του ΟΑΕΔ για χρονικό διάστημα μικρότερο των 12 μηνών. Οι άνδρες ανέρχονται σε 322.552 (ποσοστό 36,99%) και οι γυναίκες ανέρχονται σε 549.429 (ποσοστό 63,01%).

2. Το σύνολο των εγγεγραμμένων λοιπών (μη αναζητούντων εργασία), για τον μήνα Σεπτέμβριο 2016, ανήλθε σε 72.760 άτομα. Από αυτά 27.784 (ποσοστό 38,19%) είναι εγγεγραμμένα στο μητρώο του ΟΑΕΔ για χρονικό διάστημα ίσο ή και περισσότερο των 12 μηνών και 44.976 (ποσοστό 61,81%) είναι εγγεγραμμένα στο μητρώο του ΟΑΕΔ για χρονικό διάστημα μικρότερο των 12 μηνών. Οι άνδρες ανέρχονται σε 27.914 (ποσοστό 38,36%) και οι γυναίκες σε 44.846 (ποσοστό 61,64%).

¹ Στον ορισμό του «εγγεγραμμένου ανέργου» συμπεριλαμβάνονται το σύνολο των επιδοτούμενων ανέργων καθώς και όσοι από τους εγγεγραμμένους μη επιδοτούμενους δηλώνουν ότι αναζητούν εργασία.

3. Το σύνολο των επιδοτούμενων ανέργων², για τον μήνα Σεπτέμβριο 2016 (αφορά τον αριθμό των δικαιούχων που πληρώθηκαν εντός του αντίστοιχου μήνα) ανέρχεται σε 136.123 άτομα, από τα οποία οι 130.922 (ποσοστό 96,18%) είναι κοινοί και λοιπές κατηγορίες επιδοτουμένων και οι 5.201 (ποσοστό 3,82%) είναι εποχικοί τουριστικών επαγγελματιών. Οι άνδρες ανέρχονται σε 52.066 (ποσοστό 38,25%) και οι γυναίκες σε 84.057 (ποσοστό 61,75%).

Από το σύνολο των επιδοτουμένων ανέργων 106.869 (ποσοστό 78,51%) είναι κοινοί, 2.950 (ποσοστό 2,17%) είναι οικοδόμοι, 5.201 (ποσοστό 3,82%) είναι εποχικοί τουριστικών επαγγελματιών, 1.460 (ποσοστό 1,07%) είναι εποχικοί λοιποί (αγροτικά), 19.576 (ποσοστό 14,38%) είναι εκπαιδευτικοί, και 67 (ποσοστό 0,05%) είναι λοιποί.

B: ΜΕΤΑΒΟΛΕΣ ΑΠΟ ΑΥΓΟΥΣΤΟ 2016

	ΑΥΓΟΥΣΤΟΣ 2016	ΣΕΠΤΕΜΒΡΙΟΣ 2016	ΜΕΤΑΒΟΛΗ	ΠΟΣΟΣΤΙΑΙΑ ΜΕΤΑΒΟΛΗ
ΣΥΝΟΛΟ ΕΓΓΕΓΡΑΜΜΕΝΩΝ ΑΝΕΡΓΩΝ [ΑΝΑΖΗΤΟΥΝΤΩΝ ΕΡΓΑΣΙΑ]	896.562	871.981	-24.581	-2,74%
ΣΥΝΟΛΟ ΕΓΓΕΓΡΑΜΜΕΝΩΝ ΛΟΙΠΩΝ [ΜΗ ΑΝΑΖΗΤΟΥΝΤΩΝ ΕΡΓΑΣΙΑ]	77.024	72.760	-4.264	-5,54%
ΣΥΝΟΛΟ ΕΠΙΔΟΤΟΥΜΕΝΩΝ ΑΝΕΡΓΩΝ	117.042	136.123	19.081	16,30%

Γ: ΚΑΤΑΝΟΜΗ ΚΑΤΑ ΦΥΛΟ, ΗΛΙΚΙΑ, ΕΚΠΑΙΔΕΥΤΙΚΟ ΕΠΙΠΕΔΟ ΚΑΙ

² Σύμφωνα με την ισχύουσα διοικητική διαδικασία, η πρώτη πληρωμή γίνεται 37 ημέρες μετά την εγγραφή του δικαιούχου επιδόματος ανεργίας.

ΥΠΗΚΟΟΤΗΤΗΤΑ

	ΕΓΓΕΓΡΑΜΜΕΝΟΙ ΑΝΕΡΓΟΙ [ΑΝΑΖΗΤΟΥΝΤΕΣ ΕΡΓΑΣΙΑ]	Ποσοστό %	ΕΓΓΕΓΡΑΜΜΕΝΟΙ ΛΟΙΠΟΙ [ΜΗ ΑΝΑΖΗΤΟΥΝΤΕΣ ΕΡΓΑΣΙΑ]	Ποσοστό %	ΣΥΝΟΛΟ ΕΠΙΔΟΤΟΥΜΕΝΩΝ ΑΝΕΡΓΩΝ	Ποσοστό %
Άνδρες	322.552	36,99%	27.914	38,36%	52.066	38,25%
Γυναίκες	549.429	63,01%	44.846	61,64%	84.057	61,75%
Σύνολο	871.981	100,00%	72.760	100,00%	136.123	100,00%

	ΕΓΓΕΓΡΑΜΜΕΝΟΙ ΑΝΕΡΓΟΙ [ΑΝΑΖΗΤΟΥΝΤΕΣ ΕΡΓΑΣΙΑ]	Ποσοστό %	ΕΓΓΕΓΡΑΜΜΕΝΟΙ ΛΟΙΠΟΙ [ΜΗ ΑΝΑΖΗΤΟΥΝΤΕΣ ΕΡΓΑΣΙΑ]	Ποσοστό %	ΣΥΝΟΛΟ ΕΠΙΔΟΤΟΥΜΕΝΩΝ ΑΝΕΡΓΩΝ	Ποσοστό %
15-19 ετών	6.346	0,73%	703	0,97%	85	0,06%
20-24 ετών	59.456	6,82%	2.625	3,61%	4.952	3,64%
25-29 ετών	109.304	12,54%	6.225	8,56%	20.141	14,80%
30-44 ετών	353.712	40,56%	25.223	34,67%	70.879	52,07%
45-54 ετών	200.154	22,95%	17.532	24,10%	29.099	21,38%
55-64 ετών	128.235	14,71%	16.816	23,11%	10.432	7,66%
65 ετών και άνω	14.774	1,69%	3.636	5,00%	535	0,39%
Σύνολο	871.981	100,00%	72.760	100,00%	136.123	100,00%

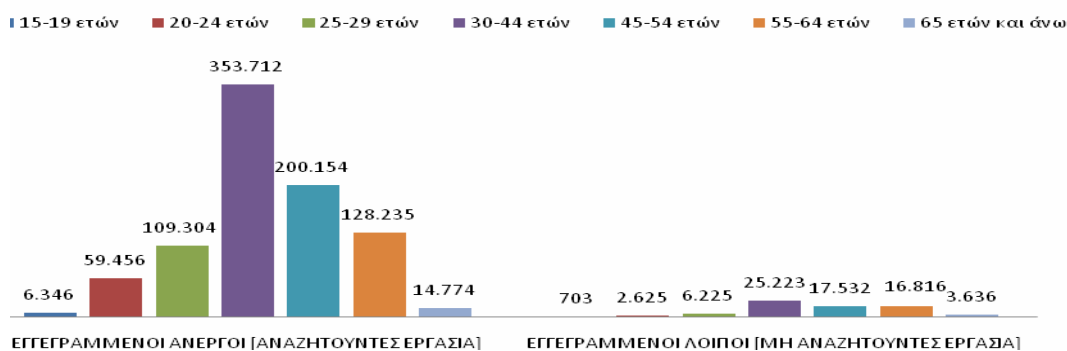
	ΕΓΓΕΓΡΑΜΜΕΝΟΙ ΑΝΕΡΓΟΙ [ΑΝΑΖΗΤΟΥΝΤΕΣ ΕΡΓΑΣΙΑ]	Ποσοστό %	ΕΓΓΕΓΡΑΜΜΕΝΟΙ ΛΟΙΠΟΙ [ΜΗ ΑΝΑΖΗΤΟΥΝΤΕΣ ΕΡΓΑΣΙΑ]	Ποσοστό %	ΣΥΝΟΛΟ ΕΠΙΔΟΤΟΥΜΕΝΩΝ ΑΝΕΡΓΩΝ	Ποσοστό %
Χωρίς εκπαίδευση	34.396	3,94%	7.509	10,32%	3.365	2,47%
Υποχρεωτική εκπαίδευση (έως 3 ^η Γυμνασίου)	258.533	29,65%	28.170	38,72%	28.916	21,24%
Δευτεροβάθμια εκπαίδευση	410.121	47,03%	26.587	36,54%	55.929	41,09%
Τριτοβάθμια εκπαίδευση	168.931	19,37%	10.494	14,42%	47.913	35,20%
Σύνολο	871.981	100,00%	72.760	100,00%	136.123	100,00%

	ΕΓΓΕΓΡΑΜΜΕΝΟΙ ΑΝΕΡΓΟΙ [ΑΝΑΖΗΤΟΥΝΤΕΣ ΕΡΓΑΣΙΑ]	Ποσοστό %	ΕΓΓΕΓΡΑΜΜΕΝΟΙ ΛΟΙΠΟΙ [ΜΗ ΑΝΑΖΗΤΟΥΝΤΕΣ ΕΡΓΑΣΙΑ]	Ποσοστό %	ΣΥΝΟΛΟ ΕΠΙΔΟΤΟΥΜΕΝΩΝ ΑΝΕΡΓΩΝ	Ποσοστό %
Έλληνες Υπήκοοι	810.763	92,98%	61.199	84,11%	126.195	92,71%
Υπήκοοι χωρών Ευρωπαϊκής Ένωσης	12.224	1,40%	1.941	2,67%	2.345	1,72%
Υπήκοοι τρίτων χωρών	48.994	5,62%	9.620	13,22%	7.583	5,57%
Σύνολο	871.981	100,00%	72.760	100,00%	136.123	100,00%

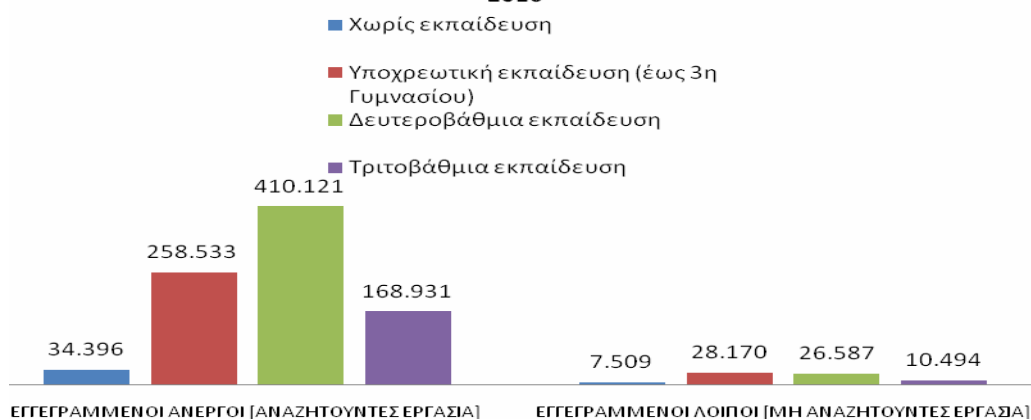
ΚΑΤΑΝΟΜΗ ΕΓΓΕΓΡΑΜΜΕΝΩΝ ΚΑΤΑ ΦΥΛΟ: ΣΕΠΤΕΜΒΡΙΟΣ 2016



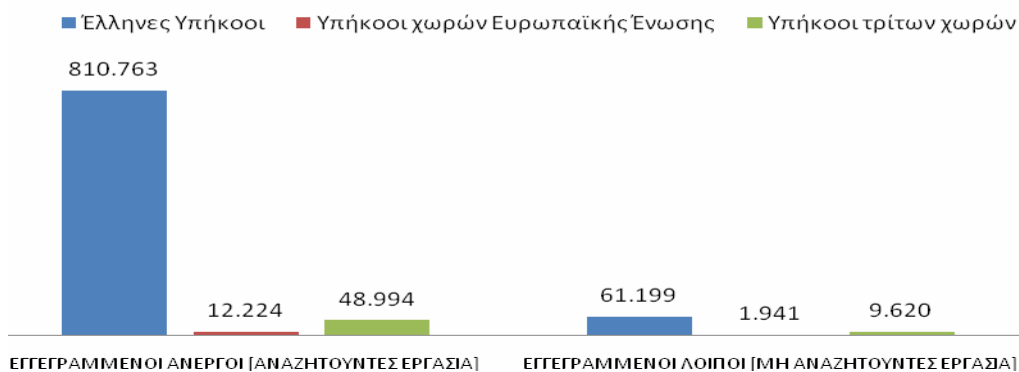
ΚΑΤΑΝΟΜΗ ΕΓΓΕΓΡΑΜΜΕΝΩΝ ΚΑΤΑ ΗΛΙΚΙΑ: ΣΕΠΤΕΜΒΡΙΟΣ 2016



ΚΑΤΑΝΟΜΗ ΕΓΓΕΓΡΑΜΜΕΝΩΝ ΚΑΤΑ ΕΚΠΑΙΔΕΥΤΙΚΟ ΕΠΙΠΕΔΟ: ΣΕΠΤΕΜΒΡΙΟΣ 2016



ΚΑΤΑΝΟΜΗ ΕΓΓΕΓΡΑΜΜΕΝΩΝ ΚΑΤΑ ΥΠΗΚΟΟΤΗΤΑ: ΣΕΠΤΕΜΒΡΙΟΣ 2016



Για περισσότερο αναλυτικά στατιστικά στοιχεία στο σύνολο της χώρας και σε επίπεδο Περιφέρειας καθώς και συνοπτικές εκθέσεις εγγεγραμμένης ανεργίας, βλ. www.oaed.gr /Στατιστικά/Στατιστικά Στοιχεία.