



ΔΙΟΙΚΗΣΗ

ΓΡΑΦΕΙΟ ΤΥΠΟΥ
Αθήνα, 20.03.2020

ΑΝΑΚΟΙΝΩΣΗ

ΣΤΑΤΙΣΤΙΚΑ ΣΤΟΙΧΕΙΑ ΕΓΓΕΓΡΑΜΜΕΝΗΣ ΑΝΕΡΓΙΑΣ ΟΑΕΔ

ΦΕΒΡΟΥΑΡΙΟΣ 2020

A. ΕΓΓΕΓΡΑΜΜΕΝΟΙ ΣΤΟ ΜΗΤΡΩΟ ΤΟΥ ΟΑΕΔ

1. Το σύνολο των εγγεγραμμένων ανέργων, με κριτήριο την αναζήτηση εργασίας (αναζητούντων εργασία), για τον μήνα Φεβρουάριο 2020, ανήλθε σε 1.069.285 άτομα. Από αυτά 510.646 (ποσοστό 47,76%) είναι εγγεγραμμένα στο μητρώο του ΟΑΕΔ για χρονικό διάστημα ίσο ή και περισσότερο των 12 μηνών και 558.639 (ποσοστό 52,24%) είναι εγγεγραμμένα στο μητρώο του ΟΑΕΔ για χρονικό διάστημα μικρότερο των 12 μηνών. Οι άνδρες ανέρχονται σε 396.900 (ποσοστό 37,12%) και οι γυναίκες ανέρχονται σε 672.385 (ποσοστό 62,88%).

2. Το σύνολο των εγγεγραμμένων λοιπών (μη αναζητούντων εργασία), για τον μήνα Φεβρουάριο 2020, ανήλθε σε 61.194 άτομα. Οι άνδρες ανέρχονται σε 20.152 (ποσοστό 32,93%) και οι γυναίκες σε 41.042 (ποσοστό 67,07%).

3. Το σύνολο των επιδοτούμενων ανέργων¹, για τον μήνα Φεβρουάριο 2020, (αφορά τον αριθμό των δικαιούχων που πληρώθηκαν εντός του αντίστοιχου μήνα) ανέρχεται σε 233.416 άτομα, από τα οποία οι 141.115 (ποσοστό 60,46%) είναι κοινοί και λοιπές κατηγορίες επιδοτούμενων και οι 92.301 (ποσοστό 39,54%) είναι εποχικοί τουριστικών επαγγελματιών. Οι άνδρες ανέρχονται σε 106.412 (ποσοστό 45,59%) και οι γυναίκες σε 127.004 (ποσοστό 54,41%).

¹ Σύμφωνα με την ισχύουσα διοικητική διαδικασία, η πρώτη πληρωμή γίνεται 37 ημέρες μετά την εγγραφή του δικαιούχου επιδόματος ανεργίας.

Από το σύνολο των επιδοτούμενων ανέργων 118.855 (ποσοστό 50,92%) είναι κοινοί, 3.321 (ποσοστό 1,42%) είναι οικοδόμοι, 92.301 (ποσοστό 39,54%) είναι εποχικοί τουριστικών επαγγελμάτων, 17.971 (ποσοστό 7,70%) είναι εποχικοί λοιποί (αγροτικά), 528 (ποσοστό 0,23%) είναι εκπαιδευτικοί, και 440 (ποσοστό 0,19%) είναι λοιποί.

Β: ΜΕΤΑΒΟΛΕΣ ΑΠΟ ΙΑΝΟΥΑΡΙΟ 2020

	ΙΑΝΟΥΑΡΙΟΣ 2020	ΦΕΒΡΟΥΑΡΙΟΣ 2020	ΜΕΤΑΒΟΛΗ	ΠΟΣΟΣΤΙΑΙΑ ΜΕΤΑΒΟΛΗ
ΣΥΝΟΛΟ ΕΓΓΕΓΡΑΜΜΕΝΩΝ	1.138.791	1.130.479	-8.312	-0,73%
ΣΥΝΟΛΟ ΕΠΙΔΟΤΟΥΜΕΝΩΝ ΑΝΕΡΓΩΝ	250.310	233.416	-16.894	-6,75%

Γ: ΜΕΤΑΒΟΛΕΣ ΑΠΟ ΦΕΒΡΟΥΑΡΙΟ 2019

	ΦΕΒΡΟΥΑΡΙΟΣ 2019	ΦΕΒΡΟΥΑΡΙΟΣ 2020	ΜΕΤΑΒΟΛΗ	ΠΟΣΟΣΤΙΑΙΑ ΜΕΤΑΒΟΛΗ
ΣΥΝΟΛΟ ΕΓΓΕΓΡΑΜΜΕΝΩΝ	1.109.385	1.130.479	21.094	1,90%
ΣΥΝΟΛΟ ΕΠΙΔΟΤΟΥΜΕΝΩΝ ΑΝΕΡΓΩΝ	203.342	233.416	30.074	14,79%

Δ: ΚΑΤΑΝΟΜΗ ΚΑΤΑ ΦΥΛΟ, ΗΛΙΚΙΑ, ΕΚΠΑΙΔΕΥΤΙΚΟ ΕΠΙΠΕΔΟ ΚΑΙ

Εθνικής Αντίστασης 8, Άνω Καλαμάκι, e-mail: press@oaed.gr

ΥΠΗΚΟΟΤΗΤΑ-ΦΕΒΡΟΥΑΡΙΟΣ 2020

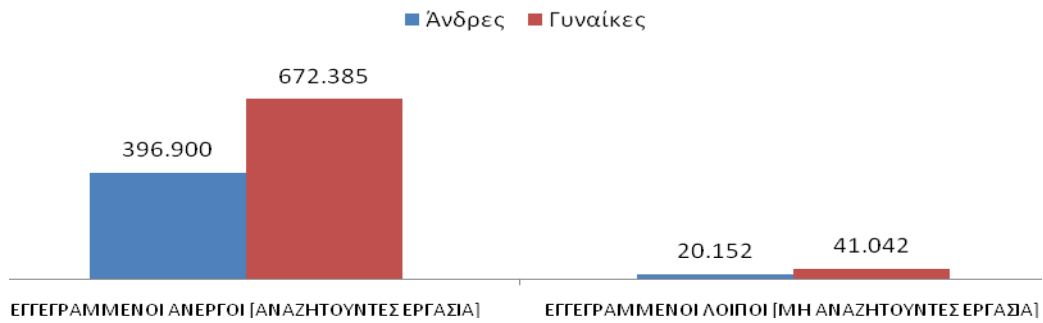
	ΕΓΓΕΓΡΑΜΜΕΝΟΙ ΑΝΕΡΓΟΙ [ΑΝΑΖΗΤΟΥΝΤΕΣ ΕΡΓΑΣΙΑ]	Ποσοστό %	ΕΓΓΕΓΡΑΜΜΕΝΟΙ ΛΟΙΠΟΙ [ΜΗ ΑΝΑΖΗΤΟΥΝΤΕΣ ΕΡΓΑΣΙΑ]	Ποσοστό %	ΣΥΝΟΛΟ ΕΠΙΔΟΤΟΥΜΕΝΩΝ ΑΝΕΡΓΩΝ	Ποσοστό %
Άνδρες	396.900	37,12%	20.152	32,93%	106.412	45,59%
Γυναίκες	672.385	62,88%	41.042	67,07%	127.004	54,41%
Σύνολο	1.069.285	100,00%	61.194	100,00%	233.416	100,00%

	ΕΓΓΕΓΡΑΜΜΕΝΟΙ ΑΝΕΡΓΟΙ [ΑΝΑΖΗΤΟΥΝΤΕΣ ΕΡΓΑΣΙΑ]	Ποσοστό %	ΕΓΓΕΓΡΑΜΜΕΝΟΙ ΛΟΙΠΟΙ [ΜΗ ΑΝΑΖΗΤΟΥΝΤΕΣ ΕΡΓΑΣΙΑ]	Ποσοστό %	ΣΥΝΟΛΟ ΕΠΙΔΟΤΟΥΜΕΝΩΝ ΑΝΕΡΓΩΝ	Ποσοστό %
15-19 ετών	7.246	0,68%	189	0,31%	529	0,23%
20-24 ετών	61.913	5,79%	2.148	3,51%	16.102	6,90%
25-29 ετών	109.798	10,27%	3.177	5,19%	31.540	13,51%
30-44 ετών	392.692	36,72%	16.104	26,32%	97.633	41,83%
45-54 ετών	263.738	24,66%	14.445	23,61%	56.591	24,24%
55-64 ετών	194.396	18,18%	17.850	29,17%	28.804	12,34%
65 ετών και άνω	39.502	3,69%	7.281	11,90%	2.217	0,95%
Σύνολο	1.069.285	100,00%	61.194	100,00%	233.416	100,00%

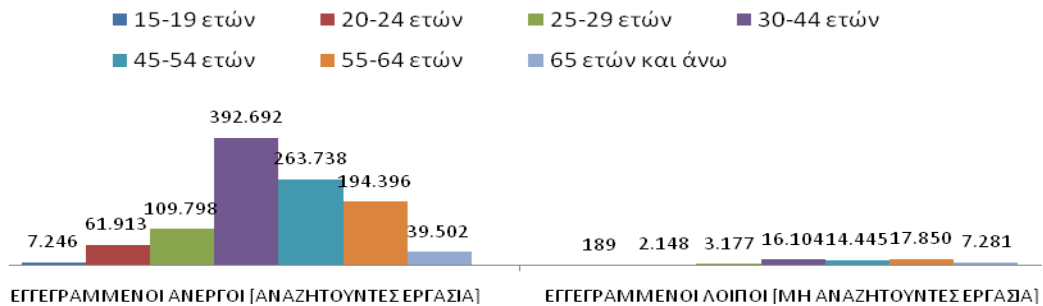
	ΕΓΓΕΓΡΑΜΜΕΝΟΙ ΑΝΕΡΓΟΙ [ΑΝΑΖΗΤΟΥΝΤΕΣ ΕΡΓΑΣΙΑ]	Ποσοστό %	ΕΓΓΕΓΡΑΜΜΕΝΟΙ ΛΟΙΠΟΙ [ΜΗ ΑΝΑΖΗΤΟΥΝΤΕΣ ΕΡΓΑΣΙΑ]	Ποσοστό %	ΣΥΝΟΛΟ ΕΠΙΔΟΤΟΥΜΕΝΩΝ ΑΝΕΡΓΩΝ	Ποσοστό %
Χωρίς εκπαίδευση	92.163	8,62%	10.434	17,05%	12.278	5,26%
Υποχρεωτική εκπαίδευση (έως 3 ^η Γυμνασίου)	322.569	30,17%	23.790	38,88%	66.567	28,52%
Δευτεροβάθμια εκπαίδευση	493.835	46,18%	21.712	35,48%	118.899	50,94%
Τριτοβάθμια εκπαίδευση	160.718	15,03%	5.258	8,59%	35.672	15,28%
Σύνολο	1.069.285	100,00%	61.194	100,00%	233.416	100,00%

	ΕΓΓΕΓΡΑΜΜΕΝΟΙ ΑΝΕΡΓΟΙ [ΑΝΑΖΗΤΟΥΝΤΕΣ ΕΡΓΑΣΙΑ]	Ποσοστό %	ΕΓΓΕΓΡΑΜΜΕΝΟΙ ΛΟΙΠΟΙ [ΜΗ ΑΝΑΖΗΤΟΥΝΤΕΣ ΕΡΓΑΣΙΑ]	Ποσοστό %	ΣΥΝΟΛΟ ΕΠΙΔΟΤΟΥΜΕΝΩΝ ΑΝΕΡΓΩΝ	Ποσοστό %
Ελληνες Υπήκοοι	921.689	86,20%	51.837	84,71%	192.454	82,45%
Υπήκοοι χωρών Ευρωπαϊκής Ένωσης	28.082	2,63%	1.539	2,51%	9.144	3,92%
Υπήκοοι τρίτων χωρών	119.514	11,18%	7.818	12,78%	31.818	13,63%
Σύνολο	1.069.285	100,00%	61.194	100,00%	233.416	100,00%

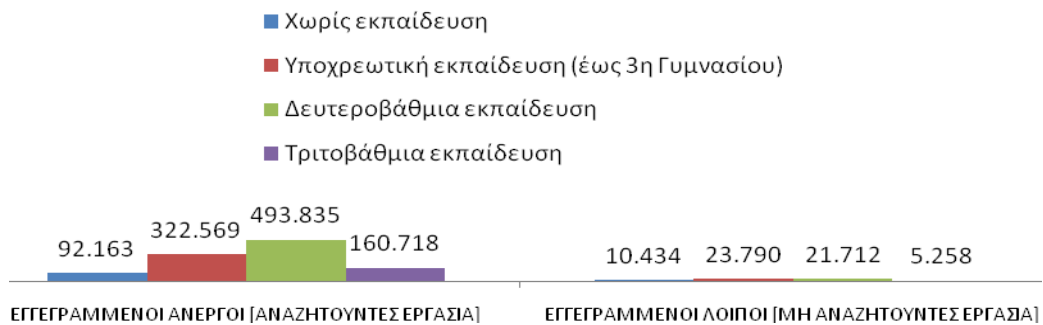
ΚΑΤΑΝΟΜΗ ΕΓΓΕΓΡΑΜΜΕΝΩΝ ΚΑΤΑ ΦΥΛΟ:ΦΕΒΡΟΥΑΡΙΟΣ 2020



ΚΑΤΑΝΟΜΗ ΕΓΓΕΓΡΑΜΜΕΝΩΝ ΚΑΤΑ ΗΛΙΚΙΑ:ΦΕΒΡΟΥΑΡΙΟΣ 2020



ΚΑΤΑΝΟΜΗ ΕΓΓΕΓΡΑΜΜΕΝΩΝ ΚΑΤΑ ΕΚΠΑΙΔΕΥΤΙΚΟ ΕΠΙΠΕΔΟ:ΦΕΒΡΟΥΑΡΙΟΣ 2020



ΚΑΤΑΝΟΜΗ ΕΓΓΕΓΡΑΜΜΕΝΩΝ ΚΑΤΑ ΥΠΗΚΟΟΤΗΤΑ:ΦΕΒΡΟΥΑΡΙΟΣ 2020



Για περισσότερο αναλυτικά στατιστικά στοιχεία στο σύνολο της χώρας και σε επίπεδο Περιφέρειας καθώς και συνοπτικές εκθέσεις εγγεγραμμένης ανεργίας, βλ. www.oaed.gr /Στατιστικά/Στατιστικά Στοιχεία.