

ΕΛΛΗΝΙΚΗ ΔΗΜΟΚΡΑΤΙΑ
ΥΠΟΥΡΓΕΙΟ ΕΡΓΑΣΙΑΣ, ΚΟΙΝΩΝΙΚΗΣ ΑΣΦΑΛΙΣΗΣ ΚΑΙ ΚΟΙΝΩΝΙΚΗΣ
ΑΛΛΗΛΕΓΓΥΗΣ

ΟΡΓΑΝΙΣΜΟΣ ΑΠΑΣΧΟΛΗΣΗΣ ΕΡΓΑΤΙΚΟΥ ΔΥΝΑΜΙΚΟΥ



ΔΙΟΙΚΗΣΗ

ΓΡΑΦΕΙΟ ΤΥΠΟΥ
Αθήνα, 20 Μαρτίου 2017

ΑΝΑΚΟΙΝΩΣΗ
ΣΤΑΤΙΣΤΙΚΑ ΣΤΟΙΧΕΙΑ ΕΓΓΕΓΡΑΜΜΕΝΗΣ ΑΝΕΡΓΙΑΣ ΟΑΕΔ
ΦΕΒΡΟΥΑΡΙΟΣ 2017

Α. ΕΓΓΕΓΡΑΜΜΕΝΟΙ ΣΤΟ ΜΗΤΡΩΟ ΤΟΥ ΟΑΕΔ

1. Το σύνολο των εγγεγραμμένων ανέργων¹, με κριτήριο την αναζήτηση εργασίας (αναζητούντων εργασία), για τον μήνα Φεβρουάριο 2017, ανήλθε σε 936.110 άτομα. Από αυτά 503.431 (ποσοστό 53,78%) είναι εγγεγραμμένα στο μητρώο του ΟΑΕΔ για χρονικό διάστημα ίσο ή και περισσότερο των 12 μηνών και 432.679 (ποσοστό 46,22%) είναι εγγεγραμμένα στο μητρώο του ΟΑΕΔ για χρονικό διάστημα μικρότερο των 12 μηνών. Οι άνδρες ανέρχονται σε 359.619 (ποσοστό 38,42%) και οι γυναίκες ανέρχονται σε 576.491 (ποσοστό 61,58%).

2. Το σύνολο των εγγεγραμμένων λοιπών (μη αναζητούντων εργασία), για τον μήνα Φεβρουάριο 2017, ανήλθε σε 159.756 άτομα. Από αυτά 32.897 (ποσοστό 20,59%) είναι εγγεγραμμένα στο μητρώο του ΟΑΕΔ για χρονικό διάστημα ίσο ή και περισσότερο των 12 μηνών και 126.859 (ποσοστό 79,41%) είναι εγγεγραμμένα στο μητρώο του ΟΑΕΔ για χρονικό διάστημα μικρότερο των 12 μηνών. Οι άνδρες ανέρχονται σε 63.153 (ποσοστό 39,53%) και οι γυναίκες σε 96.603 (ποσοστό 60,47%).

¹ Στον ορισμό του «εγγεγραμμένου ανέργου» συμπεριλαμβάνονται το σύνολο των επιδοτούμενων ανέργων καθώς και όσοι από τους εγγεγραμμένους μη επιδοτούμενους δηλώνουν ότι αναζητούν εργασία.

3. Το σύνολο των επιδοτούμενων ανέργων², για τον μήνα Φεβρουάριο 2017 (αφορά τον αριθμό των δικαιούχων που πληρώθηκαν εντός του αντίστοιχου μήνα) ανέρχεται σε 178.105 άτομα, από τα οποία οι 104.900 (ποσοστό 58,90%) είναι κοινοί και λοιπές κατηγορίες επιδοτουμένων και οι 73.205 (ποσοστό 41,10%) είναι εποχικοί τουριστικών επαγγελματιών. Οι άνδρες ανέρχονται σε 83.054 (ποσοστό 46,63%) και οι γυναίκες σε 95.051 (ποσοστό 53,37%).

Από το σύνολο των επιδοτουμένων ανέργων 84.787 (ποσοστό 47,61%) είναι κοινοί, 4.078 (ποσοστό 2,29%) είναι οικοδόμοι, 73.205 (ποσοστό 41,10%) είναι εποχικοί τουριστικών επαγγελματιών, 15.466 (ποσοστό 8,68%) είναι εποχικοί λοιποί (αγροτικά), 509 (ποσοστό 0,29%) είναι εκπαιδευτικοί, και 60 (ποσοστό 0,03%) είναι λοιποί.

B: ΜΕΤΑΒΟΛΕΣ ΑΠΟ ΙΑΝΟΥΑΡΙΟ 2017

	ΙΑΝΟΥΑΡΙΟΣ 2017	ΦΕΒΡΟΥΑΡΙΟΣ 2017	ΜΕΤΑΒΟΛΗ	ΠΟΣΟΣΤΙΑΙΑ ΜΕΤΑΒΟΛΗ
ΣΥΝΟΛΟ ΕΓΓΕΓΡΑΜΜΕΝΩΝ ΑΝΕΡΓΩΝ [ΑΝΑΖΗΤΟΥΝΤΩΝ ΕΡΓΑΣΙΑ]	928.962	936.110	7.148	0,77%
ΣΥΝΟΛΟ ΕΓΓΕΓΡΑΜΜΕΝΩΝ ΛΟΙΠΩΝ [ΜΗ ΑΝΑΖΗΤΟΥΝΤΩΝ ΕΡΓΑΣΙΑ]	161.027	159.756	-1.271	-0,79%
ΣΥΝΟΛΟ ΕΠΙΔΟΤΟΥΜΕΝΩΝ ΑΝΕΡΓΩΝ	157.015	178.105	21.090	13,43%

² Σύμφωνα με την ισχύουσα διοικητική διαδικασία, η πρώτη πληρωμή γίνεται 37 ημέρες μετά την εγγραφή του δικαιούχου επιδόματος ανεργίας.

Γ: ΚΑΤΑΝΟΜΗ ΚΑΤΑ ΦΥΛΟ, ΗΛΙΚΙΑ, ΕΚΠΑΙΔΕΥΤΙΚΟ ΕΠΙΠΕΔΟ ΚΑΙ ΥΠΗΚΟΟΤΗΤΑ

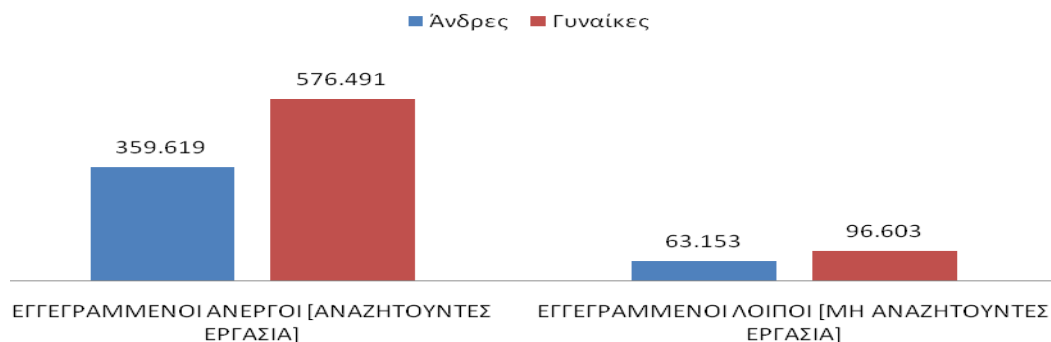
	ΕΓΓΕΓΡΑΜΜΕΝΟΙ ΑΝΕΡΓΟΙ [ΑΝΑΖΗΤΟΥΝΤΕΣ ΕΡΓΑΣΙΑ]	Ποσοστό %	ΕΓΓΕΓΡΑΜΜΕΝΟΙ ΛΟΙΠΟΙ [ΜΗ ΑΝΑΖΗΤΟΥΝΤΕΣ ΕΡΓΑΣΙΑ]	Ποσοστό %	ΣΥΝΟΛΟ ΕΠΙΔΟΤΟΥΜΕΝΩΝ ΑΝΕΡΓΩΝ	Ποσοστό %
Άνδρες	359.619	38,42%	63.153	39,53%	83.054	46,63%
Γυναίκες	576.491	61,58%	96.603	60,47%	95.051	53,37%
Σύνολο	936.110	100,00%	159.756	100,00%	178.105	100,00%

	ΕΓΓΕΓΡΑΜΜΕΝΟΙ ΑΝΕΡΓΟΙ [ΑΝΑΖΗΤΟΥΝΤΕΣ ΕΡΓΑΣΙΑ]	Ποσοστό %	ΕΓΓΕΓΡΑΜΜΕΝΟΙ ΛΟΙΠΟΙ [ΜΗ ΑΝΑΖΗΤΟΥΝΤΕΣ ΕΡΓΑΣΙΑ]	Ποσοστό %	ΣΥΝΟΛΟ ΕΠΙΔΟΤΟΥΜΕΝΩΝ ΑΝΕΡΓΩΝ	Ποσοστό %
15-19 ετών	6.653	0,71%	1.388	0,87%	263	0,15%
20-24 ετών	63.384	6,77%	8.794	5,50%	10.954	6,15%
25-29 ετών	113.552	12,13%	15.981	10,00%	24.668	13,85%
30-44 ετών	376.203	40,19%	61.691	38,62%	84.124	47,23%
45-54 ετών	218.445	23,34%	39.474	24,71%	40.848	22,93%
55-64 ετών	140.954	15,06%	27.564	17,25%	16.394	9,20%
65 ετών και άνω	16.919	1,81%	4.864	3,04%	854	0,48%
Σύνολο	936.110	100,00%	159.756	100,00%	178.105	100,00%

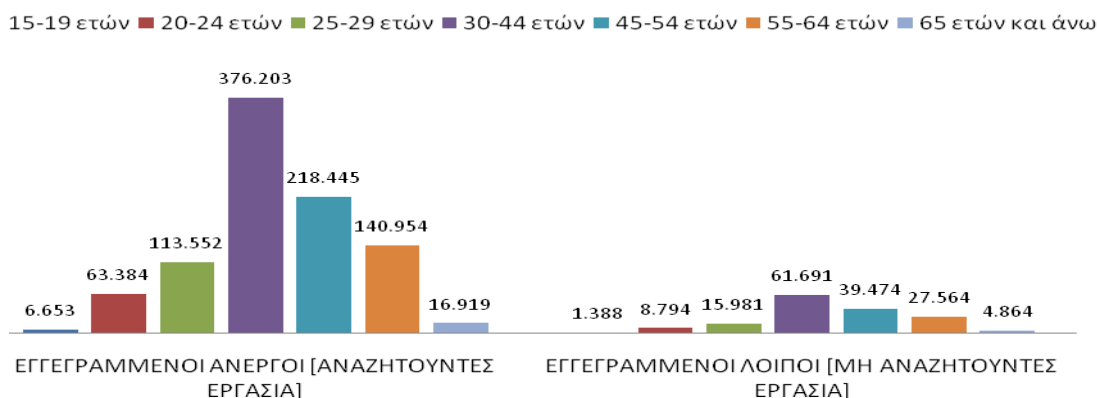
	ΕΓΓΕΓΡΑΜΜΕΝΟΙ ΑΝΕΡΓΟΙ [ΑΝΑΖΗΤΟΥΝΤΕΣ ΕΡΓΑΣΙΑ]	Ποσοστό %	ΕΓΓΕΓΡΑΜΜΕΝΟΙ ΛΟΙΠΟΙ [ΜΗ ΑΝΑΖΗΤΟΥΝΤΕΣ ΕΡΓΑΣΙΑ]	Ποσοστό %	ΣΥΝΟΛΟ ΕΠΙΔΟΤΟΥΜΕΝΩΝ ΑΝΕΡΓΩΝ	Ποσοστό %
Χωρίς εκπαίδευση	42.486	4,54%	13.987	8,76%	5.863	3,29%
Υποχρεωτική εκπαίδευση (έως 3 ^η Γυμνασίου)	285.513	30,50%	67.353	42,16%	58.567	32,88%
Δευτεροβάθμια εκπαίδευση	446.289	47,67%	64.556	40,41%	89.244	50,11%
Τριτοβάθμια εκπαίδευση	161.822	17,29%	13.860	8,68%	24.431	13,72%
Σύνολο	936.110	100,00%	159.756	100,00%	178.105	100,00%

	ΕΓΓΕΓΡΑΜΜΕΝΟΙ ΑΝΕΡΓΟΙ [ΑΝΑΖΗΤΟΥΝΤΕΣ ΕΡΓΑΣΙΑ]	Ποσοστό %	ΕΓΓΕΓΡΑΜΜΕΝΟΙ ΛΟΙΠΟΙ [ΜΗ ΑΝΑΖΗΤΟΥΝΤΕΣ ΕΡΓΑΣΙΑ]	Ποσοστό %	ΣΥΝΟΛΟ ΕΠΙΔΟΤΟΥΜΕΝΩΝ ΑΝΕΡΓΩΝ	Ποσοστό %
Έλληνες Υπήκοοι	852.691	91,09%	122.060	76,40%	145.403	81,64%
Υπήκοοι χωρών Ευρωπαϊκής Ένωσης	16.703	1,78%	9.656	6,04%	8.912	5,00%
Υπήκοοι τρίτων χωρών	66.716	7,13%	28.040	17,55%	23.790	13,36%
Σύνολο	936.110	100,00%	159.756	100,00%	178.105	100,00%

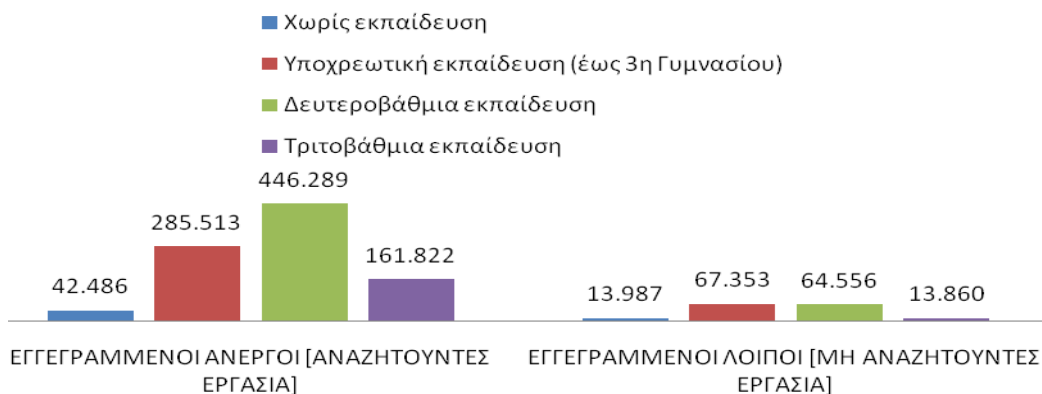
ΚΑΤΑΝΟΜΗ ΕΓΓΕΓΡΑΜΜΕΝΩΝ ΚΑΤΑ ΦΥΛΟ: ΦΕΒΡΟΥΑΡΙΟΣ 2017



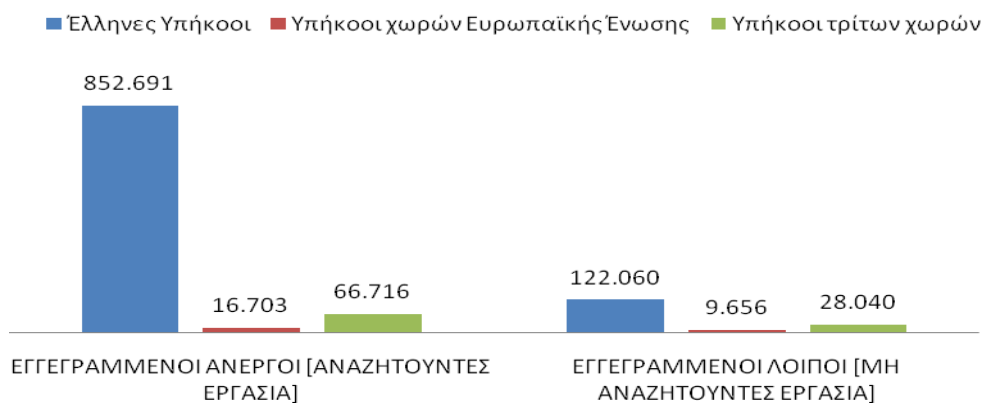
ΚΑΤΑΝΟΜΗ ΕΓΓΕΓΡΑΜΜΕΝΩΝ ΚΑΤΑ ΗΛΙΚΙΑ: ΦΕΒΡΟΥΑΡΙΟΣ 2017



ΚΑΤΑΝΟΜΗ ΕΓΓΕΓΡΑΜΜΕΝΩΝ ΚΑΤΑ ΕΚΠΑΙΔΕΥΤΙΚΟ ΕΠΙΠΕΔΟ: ΦΕΒΡΟΥΑΡΙΟΣ 2017



ΚΑΤΑΝΟΜΗ ΕΓΓΕΓΡΑΜΜΕΝΩΝ ΚΑΤΑ ΥΠΗΚΟΟΤΗΤΑ: ΦΕΒΡΟΥΑΡΙΟΣ 2017



Για περισσότερο αναλυτικά στατιστικά στοιχεία στο σύνολο της χώρας και σε επίπεδο Περιφέρειας καθώς και συνοπτικές εκθέσεις εγγεγραμμένης ανεργίας, βλ. www.oaed.gr /Στατιστικά/Στατιστικά Στοιχεία.