

ΕΛΛΗΝΙΚΗ ΔΗΜΟΚΡΑΤΙΑ  
ΥΠΟΥΡΓΕΙΟ ΕΡΓΑΣΙΑΣ, ΚΟΙΝΩΝΙΚΗΣ ΑΣΦΑΛΙΣΗΣ ΚΑΙ ΚΟΙΝΩΝΙΚΗΣ  
ΑΛΛΗΛΕΓΓΥΗΣ

ΟΡΓΑΝΙΣΜΟΣ ΑΠΑΣΧΟΛΗΣΗΣ ΕΡΓΑΤΙΚΟΥ ΔΥΝΑΜΙΚΟΥ



ΔΙΟΙΚΗΣΗ

ΓΡΑΦΕΙΟ ΤΥΠΟΥ

Αθήνα, 20/2/2018

**ΑΝΑΚΟΙΝΩΣΗ**

**ΣΤΑΤΙΣΤΙΚΑ ΣΤΟΙΧΕΙΑ ΕΓΓΕΓΡΑΜΜΕΝΗΣ ΑΝΕΡΓΙΑΣ ΟΑΕΔ**

**ΙΑΝΟΥΑΡΙΟΣ 2018**

**A. ΕΓΓΕΓΡΑΜΜΕΝΟΙ ΣΤΟ ΜΗΤΡΩΟ ΤΟΥ ΟΑΕΔ**

1. Το σύνολο των εγγεγραμμένων ανέργων<sup>1</sup>, με κριτήριο την αναζήτηση εργασίας (αναζητούντων εργασία), για τον μήνα Ιανουάριο 2018, ανήλθε σε 903.303 άτομα. Από αυτά 498.861 (ποσοστό 55,23%) είναι εγγεγραμμένα στο μητρώο του ΟΑΕΔ για χρονικό διάστημα ίσο ή και περισσότερο των 12 μηνών και 404.442 (ποσοστό 44,77%) είναι εγγεγραμμένα στο μητρώο του ΟΑΕΔ για χρονικό διάστημα μικρότερο των 12 μηνών. Οι άνδρες ανέρχονται σε 343.014 (ποσοστό 37,97%) και οι γυναίκες ανέρχονται σε 560.289 (ποσοστό 62,03%).

2. Το σύνολο των εγγεγραμμένων λοιπών (μη αναζητούντων εργασία), για τον μήνα Ιανουάριο 2018, ανήλθε σε 189.022 άτομα. Από αυτά 41.894 (ποσοστό 22,16%) είναι εγγεγραμμένα στο μητρώο του ΟΑΕΔ για χρονικό διάστημα ίσο ή και περισσότερο των 12 μηνών και 147.128 (ποσοστό 77,84%) είναι εγγεγραμμένα στο μητρώο του ΟΑΕΔ για χρονικό διάστημα μικρότερο των 12 μηνών. Οι άνδρες ανέρχονται σε 74.369 (ποσοστό 39,34%) και οι γυναίκες σε 114.653 (ποσοστό 60,66%).

<sup>1</sup> Στον ορισμό του «εγγεγραμμένου ανέργου» συμπεριλαμβάνονται το σύνολο των επιδοτούμενων ανέργων καθώς και όσοι από τους εγγεγραμμένους μη επιδοτούμενους δηλώνουν ότι αναζητούν εργασία.

3. Το σύνολο των επιδοτούμενων ανέργων<sup>2</sup>, για τον μήνα Ιανουάριο 2018 (αφορά τον αριθμό των δικαιούχων που πληρώθηκαν εντός του αντίστοιχου μήνα) ανέρχεται σε 171.131 άτομα, από τα οποία οι 86.773 (ποσοστό 50,71%) είναι κοινοί και λοιπές κατηγορίες επιδοτουμένων και οι 84.358 (ποσοστό 49,29%) είναι εποχικοί τουριστικών επαγγελματιών. Οι άνδρες ανέρχονται σε 76.700 (ποσοστό 44,82%) και οι γυναίκες σε 94.431 (ποσοστό 55,18%).

Από το σύνολο των επιδοτουμένων ανέργων 67.016 (ποσοστό 39,16%) είναι κοινοί, 2.794 (ποσοστό 1,63%) είναι οικοδόμοι, 84.358 (ποσοστό 49,29%) είναι εποχικοί τουριστικών επαγγελματιών, 16.529 (ποσοστό 9,66%) είναι εποχικοί λοιποί (αγροτικά), 351 (ποσοστό 0,21%) είναι εκπαιδευτικοί, και 83 (ποσοστό 0,05%) είναι λοιποί.

#### Β: ΜΕΤΑΒΟΛΕΣ ΑΠΟ ΔΕΚΕΜΒΡΙΟ 2017

	ΔΕΚΕΜΒΡΙΟΣ 2017	ΙΑΝΟΥΑΡΙΟΣ 2018	ΜΕΤΑΒΟΛΗ	ΠΟΣΟΣΤΙΑΙΑ ΜΕΤΑΒΟΛΗ
ΣΥΝΟΛΟ ΕΓΓΕΓΡΑΜΜΕΝΩΝ ΑΝΕΡΓΩΝ [ΑΝΑΖΗΤΟΥΝΤΩΝ ΕΡΓΑΣΙΑ]	879.881	903.303	23.422	2,66%
ΣΥΝΟΛΟ ΕΓΓΕΓΡΑΜΜΕΝΩΝ ΛΟΙΠΩΝ [ΜΗ ΑΝΑΖΗΤΟΥΝΤΩΝ ΕΡΓΑΣΙΑ]	190.781	189.022	-1.759	-0,92%
ΣΥΝΟΛΟ ΕΠΙΔΟΤΟΥΜΕΝΩΝ ΑΝΕΡΓΩΝ	194.714	171.131	-23.583	-12,11%

#### Γ: ΜΕΤΑΒΟΛΕΣ ΑΠΟ ΙΑΝΟΥΑΡΙΟ 2017

	ΙΑΝΟΥΑΡΙΟΣ 2017	ΙΑΝΟΥΑΡΙΟΣ 2018	ΜΕΤΑΒΟΛΗ	ΠΟΣΟΣΤΙΑΙΑ ΜΕΤΑΒΟΛΗ
ΣΥΝΟΛΟ ΕΓΓΕΓΡΑΜΜΕΝΩΝ ΑΝΕΡΓΩΝ [ΑΝΑΖΗΤΟΥΝΤΩΝ ΕΡΓΑΣΙΑ]	928.962	903.303	-25.659	-2,76%
ΣΥΝΟΛΟ ΕΓΓΕΓΡΑΜΜΕΝΩΝ ΛΟΙΠΩΝ [ΜΗ ΑΝΑΖΗΤΟΥΝΤΩΝ ΕΡΓΑΣΙΑ]	161.027	189.022	27.995	17,39%
ΣΥΝΟΛΟ ΕΠΙΔΟΤΟΥΜΕΝΩΝ ΑΝΕΡΓΩΝ	157.015	171.131	14.116	8,99%

<sup>2</sup> Σύμφωνα με την ισχύουσα διοικητική διαδικασία, η πρώτη πληρωμή γίνεται 37 ημέρες μετά την εγγραφή του δικαιούχου επιδόματος ανεργίας.

## Δ: ΚΑΤΑΝΟΜΗ ΚΑΤΑ ΦΥΛΟ, ΗΛΙΚΙΑ, ΕΚΠΑΙΔΕΥΤΙΚΟ ΕΠΙΠΕΔΟ ΚΑΙ ΥΠΗΚΟΟΤΗΤΑ-ΙΑΝΟΥΑΡΙΟΣ 2018

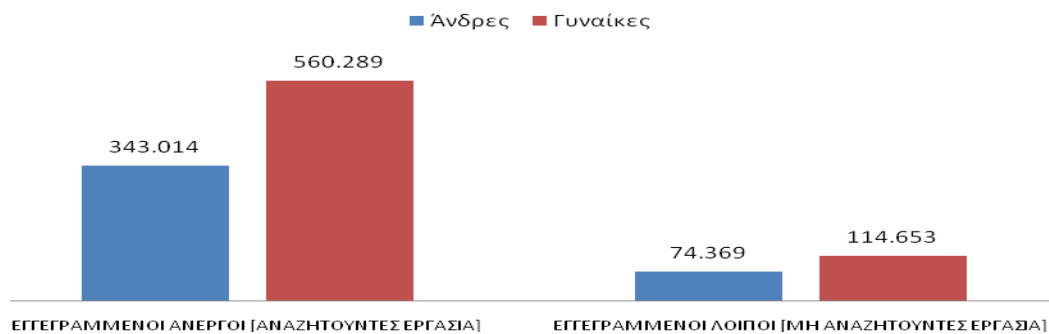
	ΕΓΓΕΓΡΑΜΜΕΝΟΙ ΑΝΕΡΓΟΙ [ΑΝΑΖΗΤΟΥΝΤΕΣ ΕΡΓΑΣΙΑ]	Ποσοστό %	ΕΓΓΕΓΡΑΜΜΕΝΟΙ ΛΟΙΠΟΙ [ΜΗ ΑΝΑΖΗΤΟΥΝΤΕΣ ΕΡΓΑΣΙΑ]	Ποσοστό %	ΣΥΝΟΛΟ ΕΠΙΔΟΤΟΥΜΕΝΩΝ ΑΝΕΡΓΩΝ	Ποσοστό %
Άνδρες	343.014	37,97%	74.369	39,34%	76.700	44,82%
Γυναίκες	560.289	62,03%	114.653	60,66%	94.431	55,18%
<b>Σύνολο</b>	<b>903.303</b>	<b>100,00%</b>	<b>189.022</b>	<b>100,00%</b>	<b>171.131</b>	<b>100,00%</b>

	ΕΓΓΕΓΡΑΜΜΕΝΟΙ ΑΝΕΡΓΟΙ [ΑΝΑΖΗΤΟΥΝΤΕΣ ΕΡΓΑΣΙΑ]	Ποσοστό %	ΕΓΓΕΓΡΑΜΜΕΝΟΙ ΛΟΙΠΟΙ [ΜΗ ΑΝΑΖΗΤΟΥΝΤΕΣ ΕΡΓΑΣΙΑ]	Ποσοστό %	ΣΥΝΟΛΟ ΕΠΙΔΟΤΟΥΜΕΝΩΝ ΑΝΕΡΓΩΝ	Ποσοστό %
15-19 ετών	7.216	0,80%	1.892	1,00%	338	0,20%
20-24 ετών	61.339	6,79%	11.899	6,30%	10.677	6,24%
25-29 ετών	101.580	11,25%	19.194	10,15%	22.391	13,08%
30-44 ετών	346.540	38,36%	70.843	37,48%	76.418	44,65%
45-54 ετών	216.740	23,99%	46.079	24,38%	41.730	24,38%
55-64 ετών	149.159	16,51%	32.646	17,27%	18.483	10,80%
65 ετών και άνω	20.729	2,29%	6.469	3,42%	1.094	0,64%
<b>Σύνολο</b>	<b>903.303</b>	<b>100,00%</b>	<b>189.022</b>	<b>100,00%</b>	<b>171.131</b>	<b>100,00%</b>

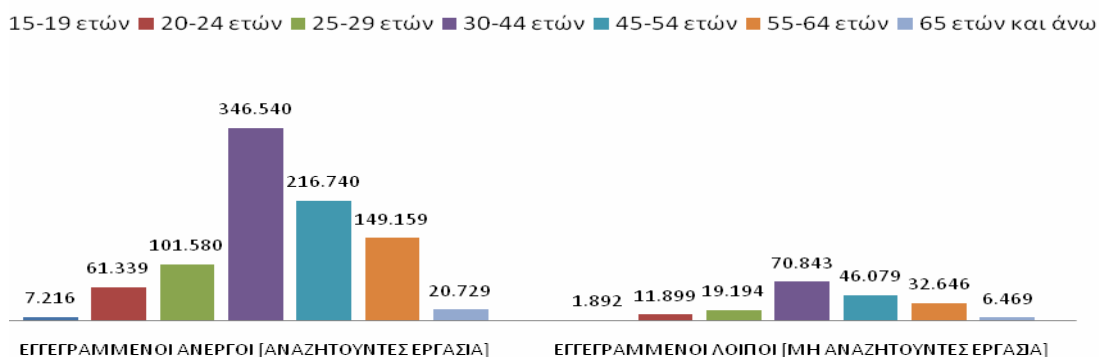
	ΕΓΓΕΓΡΑΜΜΕΝΟΙ ΑΝΕΡΓΟΙ [ΑΝΑΖΗΤΟΥΝΤΕΣ ΕΡΓΑΣΙΑ]	Ποσοστό %	ΕΓΓΕΓΡΑΜΜΕΝΟΙ ΛΟΙΠΟΙ [ΜΗ ΑΝΑΖΗΤΟΥΝΤΕΣ ΕΡΓΑΣΙΑ]	Ποσοστό %	ΣΥΝΟΛΟ ΕΠΙΔΟΤΟΥΜΕΝΩΝ ΑΝΕΡΓΩΝ	Ποσοστό %
Χωρίς εκπαίδευση	48.273	5,34%	18.448	9,76%	6.948	4,06%
Υποχρεωτική εκπαίδευση (έως 3 <sup>η</sup> Γυμνασίου)	273.821	30,31%	73.373	38,82%	58.363	34,10%
Δευτεροβάθμια εκπαίδευση	427.716	47,35%	79.070	41,83%	83.864	49,01%
Τριτοβάθμια εκπαίδευση	153.493	16,99%	18.131	9,59%	21.956	12,83%
<b>Σύνολο</b>	<b>903.303</b>	<b>100,00%</b>	<b>189.022</b>	<b>100,00%</b>	<b>171.131</b>	<b>100,00%</b>

	ΕΓΓΕΓΡΑΜΜΕΝΟΙ ΑΝΕΡΓΟΙ [ΑΝΑΖΗΤΟΥΝΤΕΣ ΕΡΓΑΣΙΑ]	Ποσοστό %	ΕΓΓΕΓΡΑΜΜΕΝΟΙ ΛΟΙΠΟΙ [ΜΗ ΑΝΑΖΗΤΟΥΝΤΕΣ ΕΡΓΑΣΙΑ]	Ποσοστό %	ΣΥΝΟΛΟ ΕΠΙΔΟΤΟΥΜΕΝΩΝ ΑΝΕΡΓΩΝ	Ποσοστό %
Έλληνες Υπήκοοι	817.612	90,51%	144.908	76,66%	135.466	79,16%
Υπήκοοι χωρών Ευρωπαϊκής Ένωσης	16.716	1,85%	10.662	5,64%	10.196	5,96%
Υπήκοοι τρίτων χωρών	68.975	7,64%	33.452	17,70%	25.469	14,88%
<b>Σύνολο</b>	<b>903.303</b>	<b>100,00%</b>	<b>189.022</b>	<b>100,00%</b>	<b>171.131</b>	<b>100,00%</b>

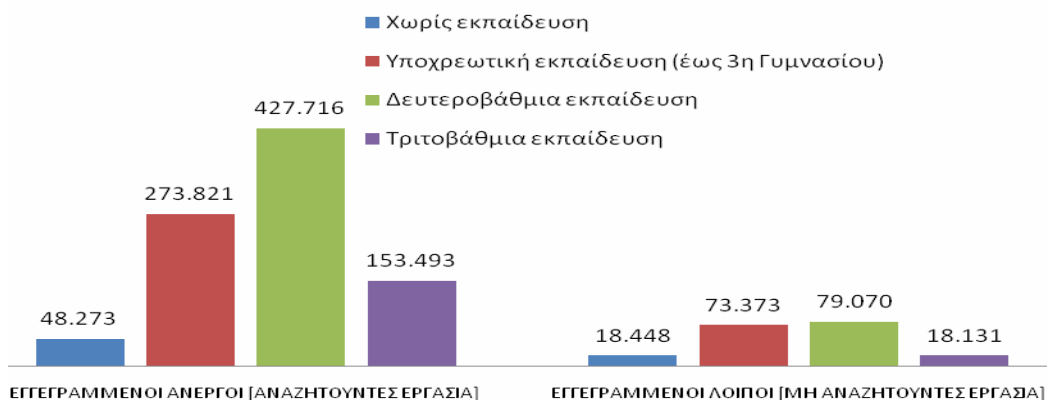
### ΚΑΤΑΝΟΜΗ ΕΓΓΕΓΡΑΜΜΕΝΩΝ ΚΑΤΑ ΦΥΛΟ: ΙΑΝΟΥΑΡΙΟΣ 2018



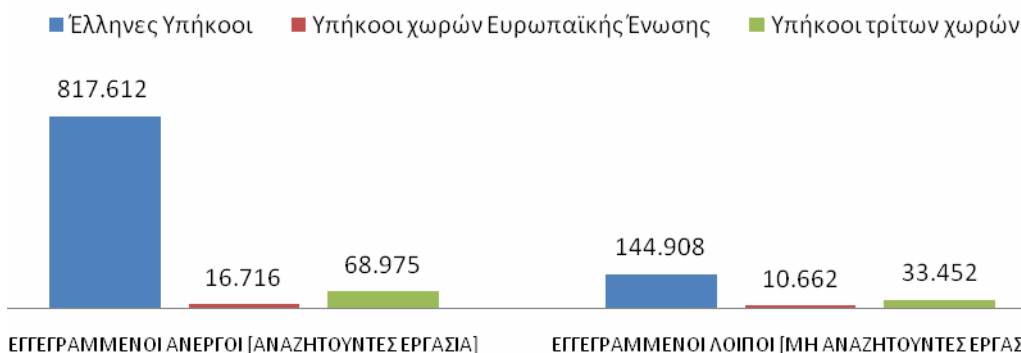
### ΚΑΤΑΝΟΜΗ ΕΓΓΕΓΡΑΜΜΕΝΩΝ ΚΑΤΑ ΗΛΙΚΙΑ: ΙΑΝΟΥΑΡΙΟΣ 2018



### ΚΑΤΑΝΟΜΗ ΕΓΓΕΓΡΑΜΜΕΝΩΝ ΚΑΤΑ ΕΚΠΑΙΔΕΥΤΙΚΟ ΕΠΙΠΕΔΟ: ΙΑΝΟΥΑΡΙΟΣ 2018



### ΚΑΤΑΝΟΜΗ ΕΓΓΕΓΡΑΜΜΕΝΩΝ ΚΑΤΑ ΥΠΗΚΟΟΤΗΤΑ: ΙΑΝΟΥΑΡΙΟΣ 2018



Για περισσότερο αναλυτικά στατιστικά στοιχεία στο σύνολο της χώρας και σε επίπεδο Περιφέρειας καθώς και συνοπτικές εκθέσεις εγγεγραμμένης ανεργίας, βλ. [www.oaed.gr](http://www.oaed.gr) /Στατιστικά/Στατιστικά Στοιχεία.