



ΓΡΑΦΕΙΟ ΤΥΠΟΥ
Αθήνα, 19-4-2017

ΑΝΑΚΟΙΝΩΣΗ
ΣΤΑΤΙΣΤΙΚΑ ΣΤΟΙΧΕΙΑ ΕΓΓΕΓΡΑΜΜΕΝΗΣ ΑΝΕΡΓΙΑΣ ΟΑΕΔ
ΜΑΡΤΙΟΣ 2017

Α. ΕΓΓΕΓΡΑΜΜΕΝΟΙ ΣΤΟ ΜΗΤΡΩΟ ΤΟΥ ΟΑΕΔ

1. Το σύνολο των εγγεγραμμένων ανέργων¹, με κριτήριο την αναζήτηση εργασίας (αναζητούντων εργασία), για τον μήνα Μάρτιο 2017, ανήλθε σε 918.181 άτομα. Από αυτά 506.447 (ποσοστό 55,16%) είναι εγγεγραμμένα στο μητρώο του ΟΑΕΔ για χρονικό διάστημα ίσο ή και περισσότερο των 12 μηνών και 411.734 (ποσοστό 44,84%) είναι εγγεγραμμένα στο μητρώο του ΟΑΕΔ για χρονικό διάστημα μικρότερο των 12 μηνών. Οι άνδρες ανέρχονται σε 350.771 (ποσοστό 38,20%) και οι γυναίκες ανέρχονται σε 567.410 (ποσοστό 61,80%).

2. Το σύνολο των εγγεγραμμένων λοιπών (μη αναζητούντων εργασία), για τον μήνα Μάρτιο 2017, ανήλθε σε 150.112 άτομα. Από αυτά 33.310 (ποσοστό 22,19%) είναι εγγεγραμμένα στο μητρώο του ΟΑΕΔ για χρονικό διάστημα ίσο ή και περισσότερο των 12 μηνών και 116.802 (ποσοστό 77,81%) είναι εγγεγραμμένα στο μητρώο του ΟΑΕΔ για χρονικό διάστημα μικρότερο των 12 μηνών. Οι άνδρες ανέρχονται σε 58.793 (ποσοστό 39,17%) και οι γυναίκες σε 91.319 (ποσοστό 60,83%).

¹ Στον ορισμό του «εγγεγραμμένου ανέργου» συμπεριλαμβάνονται το σύνολο των επιδοτούμενων ανέργων καθώς και όσοι από τους εγγεγραμμένους μη επιδοτούμενους δηλώνουν ότι αναζητούν εργασία.

3. Το σύνολο των επιδοτούμενων ανέργων², για τον μήνα Μάρτιο 2017 (αφορά τον αριθμό των δικαιούχων που πληρώθηκαν εντός του αντίστοιχου μήνα) ανέρχεται σε 141.426 άτομα, από τα οποία οι 103.004 (ποσοστό 72,83%) είναι κοινοί και λοιπές κατηγορίες επιδοτουμένων και οι 38.422 (ποσοστό 27,17%) είναι εποχικοί τουριστικών επαγγελματών. Οι άνδρες ανέρχονται σε 69.298 (ποσοστό 49,00%) και οι γυναίκες σε 72.128 (ποσοστό 51,00%).

Από το σύνολο των επιδοτουμένων ανέργων 90.021 (ποσοστό 63,65%) είναι κοινοί, 4.880 (ποσοστό 3,45%) είναι οικοδόμοι, 38.422 (ποσοστό 27,17%) είναι εποχικοί τουριστικών επαγγελματών, 7.579 (ποσοστό 5,36%) είναι εποχικοί λοιποί (αγροτικά), 465 (ποσοστό 0,33%) είναι εκπαιδευτικοί, και 59 (ποσοστό 0,04%) είναι λοιποί.

B: ΜΕΤΑΒΟΛΕΣ ΑΠΟ ΦΕΒΡΟΥΑΡΙΟ 2017

	ΦΕΒΡΟΥΑΡΙΟΣ 2017	ΜΑΡΤΙΟΣ 2017	ΜΕΤΑΒΟΛΗ	ΠΟΣΟΣΤΙΑΙΑ ΜΕΤΑΒΟΛΗ
ΣΥΝΟΛΟ ΕΓΓΕΓΡΑΜΜΕΝΩΝ ΑΝΕΡΓΩΝ [ΑΝΑΖΗΤΟΥΝΤΩΝ ΕΡΓΑΣΙΑ]	936.110	918.181	-17.929	-1,92%
ΣΥΝΟΛΟ ΕΓΓΕΓΡΑΜΜΕΝΩΝ ΛΟΙΠΩΝ [ΜΗ ΑΝΑΖΗΤΟΥΝΤΩΝ ΕΡΓΑΣΙΑ]	159.756	150.112	-9.644	-6,04%
ΣΥΝΟΛΟ ΕΠΙΔΟΤΟΥΜΕΝΩΝ ΑΝΕΡΓΩΝ	178.105	141.426	-36.679	-20,59%

Γ: ΚΑΤΑΝΟΜΗ ΚΑΤΑ ΦΥΛΟ, ΗΛΙΚΙΑ, ΕΚΠΑΙΔΕΥΤΙΚΟ ΕΠΙΠΕΔΟ ΚΑΙ ΥΠΗΚΟΟΤΗΤΑ

	ΕΓΓΕΓΡΑΜΜΕΝΟΙ ΑΝΕΡΓΟΙ [ΑΝΑΖΗΤΟΥΝΤΕΣ ΕΡΓΑΣΙΑ]	Ποσοστό %	ΕΓΓΕΓΡΑΜΜΕΝΟΙ ΛΟΙΠΟΙ [ΜΗ ΑΝΑΖΗΤΟΥΝΤΕΣ ΕΡΓΑΣΙΑ]	Ποσοστό %	ΣΥΝΟΛΟ ΕΠΙΔΟΤΟΥΜΕΝΩΝ ΑΝΕΡΓΩΝ	Ποσοστό %
Άνδρες	350.771	38,20%	58.793	39,17%	69.298	49,00%
Γυναίκες	567.410	61,80%	91.319	60,83%	72.128	51,00%
Σύνολο	918.181	100,00%	150.112	100,00%	141.426	100,00%

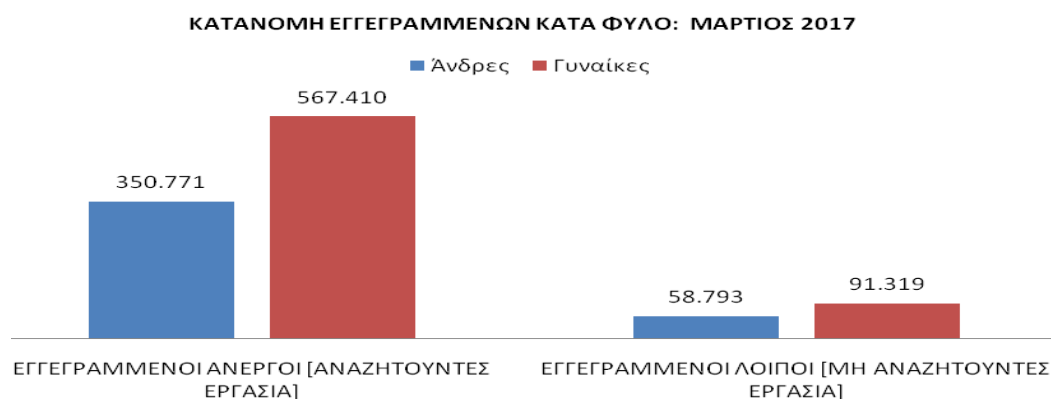
	ΕΓΓΕΓΡΑΜΜΕΝΟΙ ΑΝΕΡΓΟΙ [ΑΝΑΖΗΤΟΥΝΤΕΣ]	Ποσοστό %	ΕΓΓΕΓΡΑΜΜΕΝΟΙ ΛΟΙΠΟΙ [ΜΗ ΑΝΑΖΗΤΟΥΝΤΕΣ]	Ποσοστό %	ΣΥΝΟΛΟ ΕΠΙΔΟΤΟΥΜΕΝΩΝ ΑΝΕΡΓΩΝ	Ποσοστό %

² Σύμφωνα με την ισχύουσα διοικητική διαδικασία, η πρώτη πληρωμή γίνεται 37 ημέρες μετά την εγγραφή του δικαιούχου επιδόματος ανεργίας.

	ΕΡΓΑΣΙΑ]		ΕΡΓΑΣΙΑ]			
15-19 ετών	6.553	0,71%	1.324	0,88%	191	0,14%
20-24 ετών	60.992	6,64%	7.638	5,09%	10.108	7,15%
25-29 ετών	110.052	11,99%	14.615	9,74%	21.982	15,54%
30-44 ετών	366.779	39,95%	57.302	38,17%	67.100	47,45%
45-54 ετών	215.672	23,49%	37.129	24,73%	29.533	20,88%
55-64 ετών	140.889	15,34%	27.138	18,08%	11.892	8,41%
65 ετών και άνω	17.244	1,88%	4.966	3,31%	620	0,44%
Σύνολο	918.181	100,00%	150.112	100,00%	141.426	100,00%

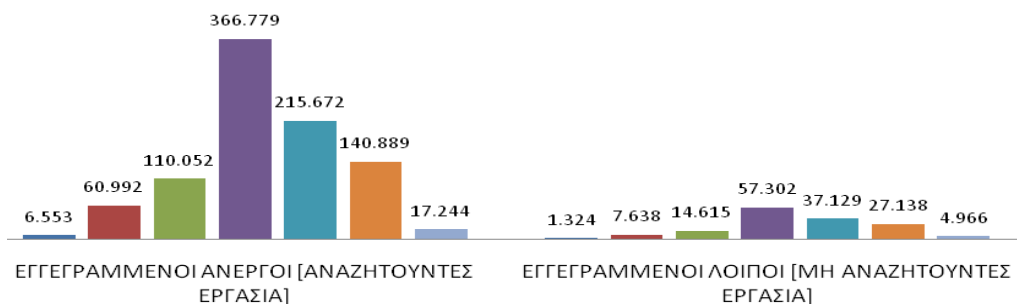
	ΕΓΓΕΓΡΑΜΜΕΝΟΙ ΑΝΕΡΓΟΙ [ΑΝΑΖΗΤΟΥΝΤΕΣ ΕΡΓΑΣΙΑ]	Ποσοστό %	ΕΓΓΕΓΡΑΜΜΕΝΟΙ ΛΟΙΠΟΙ [ΜΗ ΑΝΑΖΗΤΟΥΝΤΕΣ ΕΡΓΑΣΙΑ]	Ποσοστό %	ΣΥΝΟΛΟ ΕΠΙΔΟΤΟΥΜΕΝΩΝ ΑΝΕΡΓΩΝ	Ποσοστό %
Χωρίς εκπαίδευση	42.715	4,65%	13.845	9,22%	5.511	3,90%
Υποχρεωτική εκπαίδευση (έως 3 ^η Γυμνασίου)	280.113	30,51%	63.151	42,07%	40.716	28,79%
Δευτεροβάθμια εκπαίδευση	437.926	47,69%	60.267	40,15%	72.942	51,58%
Τριτοβάθμια εκπαίδευση	157.427	17,15%	12.849	8,56%	22.257	15,74%
Σύνολο	918.181	100,00%	150.112	100,00%	141.426	100,00%

	ΕΓΓΕΓΡΑΜΜΕΝΟΙ ΑΝΕΡΓΟΙ [ΑΝΑΖΗΤΟΥΝΤΕΣ ΕΡΓΑΣΙΑ]	Ποσοστό %	ΕΓΓΕΓΡΑΜΜΕΝΟΙ ΛΟΙΠΟΙ [ΜΗ ΑΝΑΖΗΤΟΥΝΤΕΣ ΕΡΓΑΣΙΑ]	Ποσοστό %	ΣΥΝΟΛΟ ΕΠΙΔΟΤΟΥΜΕΝΩΝ ΑΝΕΡΓΩΝ	Ποσοστό %
Ελληνες Υπήκοοι	835.924	91,04%	114.695	76,41%	118.024	83,45%
Υπήκοοι χωρών Ευρωπαϊκής Ένωσης	16.204	1,76%	9.041	6,02%	5.368	3,80%
Υπήκοοι τρίτων χωρών	66.053	7,19%	26.376	17,57%	18.034	12,75%
Σύνολο	918.181	100,00%	150.112	100,00%	141.426	100,00%



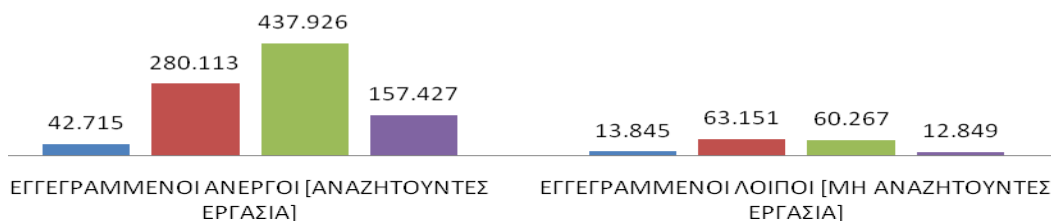
ΚΑΤΑΝΟΜΗ ΕΓΓΕΓΡΑΜΜΕΝΩΝ ΚΑΤΑ ΗΛΙΚΙΑ: ΜΑΡΤΙΟΣ 2017

15-19 ετών ■ 20-24 ετών ■ 25-29 ετών ■ 30-44 ετών ■ 45-54 ετών ■ 55-64 ετών ■ 65 ετών και άνω



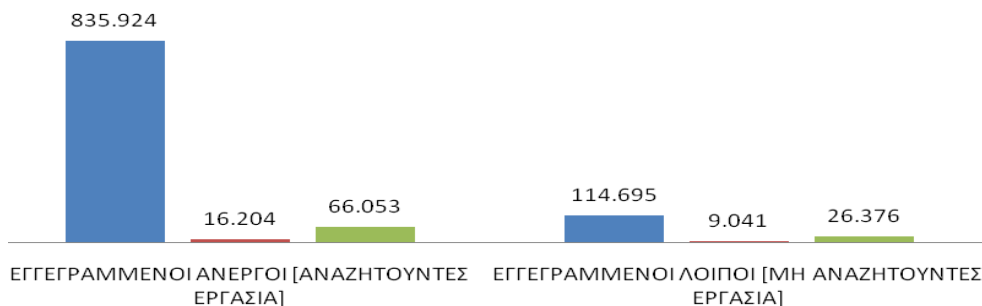
ΚΑΤΑΝΟΜΗ ΕΓΓΕΓΡΑΜΜΕΝΩΝ ΚΑΤΑ ΕΚΠΑΙΔΕΥΤΙΚΟ ΕΠΙΠΕΔΟ: ΜΑΡΤΙΟΣ 2017

■ Χωρίς εκπαίδευση
 ■ Υποχρεωτική εκπαίδευση (έως 3η Γυμνασίου)
 ■ Δευτεροβάθμια εκπαίδευση
 ■ Τριτοβάθμια εκπαίδευση



ΚΑΤΑΝΟΜΗ ΕΓΓΕΓΡΑΜΜΕΝΩΝ ΚΑΤΑ ΥΠΗΚΟΟΤΗΤΑ: ΜΑΡΤΙΟΣ 2017

■ Έλληνες Υπήκοοι ■ Υπήκοοι χωρών Ευρωπαϊκής Ένωσης ■ Υπήκοοι τρίτων χωρών



Για περισσότερο αναλυτικά στατιστικά στοιχεία στο σύνολο της χώρας και σε επίπεδο Περιφέρειας καθώς και συνοπτικές εκθέσεις εγγεγραμμένης ανεργίας, βλ. www.oaed.gr /Στατιστικά/Στατιστικά Στοιχεία.