



ΔΙΟΙΚΗΣΗ

ΓΡΑΦΕΙΟ ΤΥΠΟΥ

Αθήνα, 20.11.2020

ΑΝΑΚΟΙΝΩΣΗ

ΣΤΑΤΙΣΤΙΚΑ ΣΤΟΙΧΕΙΑ ΕΓΓΕΓΡΑΜΜΕΝΗΣ ΑΝΕΡΓΙΑΣ ΟΑΕΔ

ΟΚΤΩΒΡΙΟΣ 2020

A. ΕΓΓΕΓΡΑΜΜΕΝΟΙ ΣΤΟ ΜΗΤΡΩΟ ΤΟΥ ΟΑΕΔ

1. Το σύνολο των εγγεγραμμένων ανέργων, με κριτήριο την αναζήτηση εργασίας (αναζητούντων εργασία), για τον μήνα Οκτώβριο 2020, ανήλθε σε 993.934 άτομα. Από αυτά 527.387 (ποσοστό 53,06%) είναι εγγεγραμμένα στο μητρώο του ΟΑΕΔ για χρονικό διάστημα ίσο ή και περισσότερο των 12 μηνών και 466.547 (ποσοστό 46,94%) είναι εγγεγραμμένα στο μητρώο του ΟΑΕΔ για χρονικό διάστημα μικρότερο των 12 μηνών. Οι άνδρες ανέρχονται σε 360.439 (ποσοστό 36,26%) και οι γυναίκες ανέρχονται σε 633.495 (ποσοστό 63,74%).

2. Το σύνολο των εγγεγραμμένων λοιπών (μη αναζητούντων εργασία), για τον μήνα Οκτώβριο 2020, ανήλθε σε 49.775 άτομα. Οι άνδρες ανέρχονται σε 15.775 (ποσοστό 31,69%) και οι γυναίκες σε 34.000 (ποσοστό 68,31%).

3. Το σύνολο των επιδοτούμενων ανέργων¹, για τον μήνα Οκτώβριο 2020, (αφορά τον αριθμό των δικαιούχων που πληρώθηκαν εντός του αντίστοιχου μήνα) ανέρχεται σε 166.035 άτομα, από τα οποία οι 151.974 (ποσοστό 91,53%) είναι κοινοί και λοιπές κατηγορίες επιδοτούμενων και οι 14.061 (ποσοστό 8,47%) είναι εποχικοί τουριστικών επαγγελματιών. Οι άνδρες ανέρχονται σε 70.119 (ποσοστό 42,23%) και οι γυναίκες σε 95.916 (ποσοστό 57,77%).

¹ Σύμφωνα με την ισχύουσα διοικητική διαδικασία, η πρώτη πληρωμή γίνεται 37 ημέρες μετά την εγγραφή του δικαιούχου επιδόματος ανεργίας.

Από το σύνολο των επιδοτούμενων ανέργων 137.254 (ποσοστό 82,67%) είναι κοινοί, 3.057 (ποσοστό 1,84%) είναι οικοδόμοι, 14.061 (ποσοστό 8,47%) είναι εποχικοί τουριστικών επαγγελμάτων, 2.689 (ποσοστό 1,62%) είναι εποχικοί λοιποί (αγροτικά), 8.496 (ποσοστό 5,12%) είναι εκπαιδευτικοί, και 478 (ποσοστό 0,29%) είναι λοιποί.

Β: ΜΕΤΑΒΟΛΕΣ ΑΠΟ ΣΕΠΤΕΜΒΡΙΟ 2020

	ΣΕΠΤΕΜΒΡΙΟΣ 2020	ΟΚΤΩΒΡΙΟΣ 2020	ΜΕΤΑΒΟΛΗ	ΠΟΣΟΣΤΙΑΙΑ ΜΕΤΑΒΟΛΗ
ΣΥΝΟΛΟ ΕΓΓΕΓΡΑΜΜΕΝΩΝ	1.030.411	1.043.709	13.298	1,29%
ΣΥΝΟΛΟ ΕΠΙΔΟΤΟΥΜΕΝΩΝ ΑΝΕΡΓΩΝ	161.270	166.035	4.765	2,95%

Γ: ΜΕΤΑΒΟΛΕΣ ΑΠΟ ΟΚΤΩΒΡΙΟ 2019

	ΟΚΤΩΒΡΙΟΣ 2019	ΟΚΤΩΒΡΙΟΣ 2020	ΜΕΤΑΒΟΛΗ	ΠΟΣΟΣΤΙΑΙΑ ΜΕΤΑΒΟΛΗ
ΣΥΝΟΛΟ ΕΓΓΕΓΡΑΜΜΕΝΩΝ	983.200	1.043.709	60.509	6,15%
ΣΥΝΟΛΟ ΕΠΙΔΟΤΟΥΜΕΝΩΝ ΑΝΕΡΓΩΝ	105.165	166.035	60.870	57,88%

Δ: ΚΑΤΑΝΟΜΗ ΚΑΤΑ ΦΥΛΟ, ΗΛΙΚΙΑ, ΕΚΠΑΙΔΕΥΤΙΚΟ ΕΠΙΠΕΔΟ ΚΑΙ ΥΠΗΚΟΟΤΗΤΑ-ΟΚΤΩΒΡΙΟΣ 2020

	ΕΓΓΕΓΡΑΜΜΕΝΟΙ ΑΝΕΡΓΟΙ [ΑΝΑΖΗΤΟΥΝΤΕΣ ΕΡΓΑΣΙΑ]	Ποσοστό %	ΕΓΓΕΓΡΑΜΜΕΝΟΙ ΛΟΙΠΟΙ [ΜΗ ΑΝΑΖΗΤΟΥΝΤΕΣ ΕΡΓΑΣΙΑ]	Ποσοστό %	ΣΥΝΟΛΟ ΕΠΙΔΟΤΟΥΜΕΝΩΝ ΑΝΕΡΓΩΝ	Ποσοστό %
Άνδρες	360.439	36,26%	15.775	31,69%	70.119	42,23%
Γυναίκες	633.495	63,74%	34.000	68,31%	95.916	57,77%
Σύνολο	993.934	100,00%	49.775	100,00%	166.035	100,00%

	ΕΓΓΕΓΡΑΜΜΕΝΟΙ ΑΝΕΡΓΟΙ [ΑΝΑΖΗΤΟΥΝΤΕΣ ΕΡΓΑΣΙΑ]	Ποσοστό %	ΕΓΓΕΓΡΑΜΜΕΝΟΙ ΛΟΙΠΟΙ [ΜΗ ΑΝΑΖΗΤΟΥΝΤΕΣ ΕΡΓΑΣΙΑ]	Ποσοστό %	ΣΥΝΟΛΟ ΕΠΙΔΟΤΟΥΜΕΝΩΝ ΑΝΕΡΓΩΝ	Ποσοστό %
15-19 ετών	7.918	0,80%	17	0,03%	116	0,07%
20-24 ετών	61.309	6,17%	1.489	2,99%	7.710	4,64%
25-29 ετών	105.078	10,57%	2.241	4,50%	23.141	13,94%
30-44 ετών	356.782	35,90%	12.568	25,25%	72.657	43,76%
45-54 ετών	237.945	23,94%	11.692	23,49%	39.036	23,51%
55-64 ετών	182.231	18,33%	14.930	29,99%	21.426	12,90%
65 ετών και άνω	42.671	4,29%	6.838	13,74%	1.949	1,17%
Σύνολο	993.934	100,00%	49.775	100,00%	166.035	100,00%

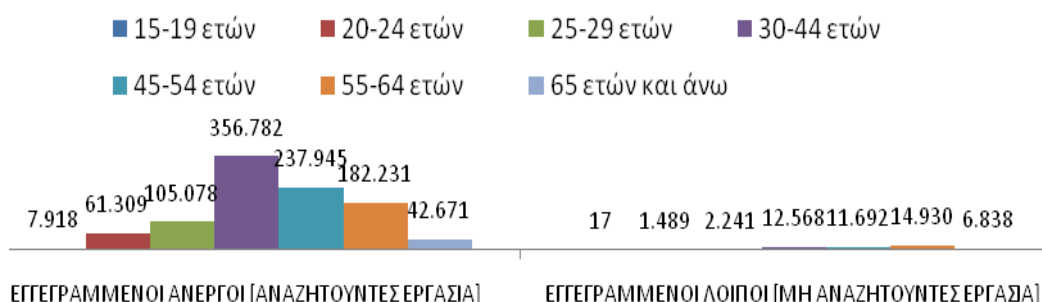
	ΕΓΓΕΓΡΑΜΜΕΝΟΙ ΑΝΕΡΓΟΙ [ΑΝΑΖΗΤΟΥΝΤΕΣ ΕΡΓΑΣΙΑ]	Ποσοστό %	ΕΓΓΕΓΡΑΜΜΕΝΟΙ ΛΟΙΠΟΙ [ΜΗ ΑΝΑΖΗΤΟΥΝΤΕΣ ΕΡΓΑΣΙΑ]	Ποσοστό %	ΣΥΝΟΛΟ ΕΠΙΔΟΤΟΥΜΕΝΩΝ ΑΝΕΡΓΩΝ	Ποσοστό %
Χωρίς εκπαίδευση	89.670	9,02%	8.306	16,69%	6.480	3,90%
Υποχρεωτική εκπαίδευση (έως 3 ^η Γυμνασίου)	277.263	27,90%	19.477	39,13%	35.581	21,43%
Δευτεροβάθμια εκπαίδευση	460.959	46,38%	17.887	35,94%	78.471	47,26%
Τριτοβάθμια εκπαίδευση	166.042	16,71%	4.105	8,25%	45.503	27,41%
Σύνολο	993.934	100,00%	49.775	100,00%	166.035	100,00%

	ΕΓΓΕΓΡΑΜΜΕΝΟΙ ΑΝΕΡΓΟΙ [ΑΝΑΖΗΤΟΥΝΤΕΣ ΕΡΓΑΣΙΑ]	Ποσοστό %	ΕΓΓΕΓΡΑΜΜΕΝΟΙ ΛΟΙΠΟΙ [ΜΗ ΑΝΑΖΗΤΟΥΝΤΕΣ ΕΡΓΑΣΙΑ]	Ποσοστό %	ΣΥΝΟΛΟ ΕΠΙΔΟΤΟΥΜΕΝΩΝ ΑΝΕΡΓΩΝ	Ποσοστό %
Έλληνες Υπήκοοι	868.864	87,42%	42.529	85,44%	150.638	90,73%
Υπήκοοι χωρών Ευρωπαϊκής Ένωσης	21.947	2,21%	1.256	2,52%	2.857	1,72%
Υπήκοοι τρίτων χωρών	103.123	10,38%	5.990	12,03%	12.540	7,55%
Σύνολο	993.934	100,00%	49.775	100,00%	166.035	100,00%

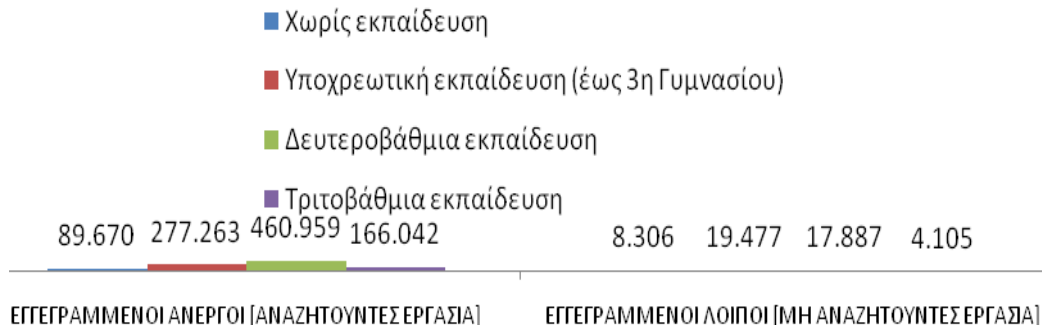
ΚΑΤΑΝΟΜΗ ΕΓΓΕΓΡΑΜΜΕΝΩΝ ΚΑΤΑ ΦΥΛΟ: ΟΚΤΩΒΡΙΟΣ 2020



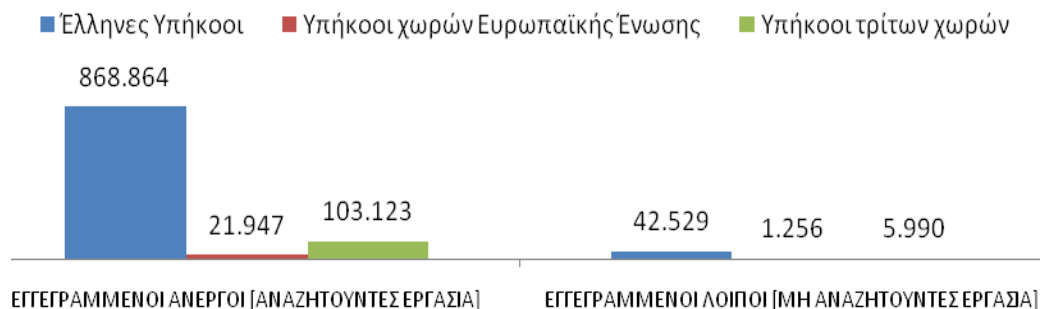
ΚΑΤΑΝΟΜΗ ΕΓΓΕΓΡΑΜΜΕΝΩΝ ΚΑΤΑ ΗΛΙΚΙΑ: ΟΚΤΩΒΡΙΟΣ 2020



ΚΑΤΑΝΟΜΗ ΕΓΓΕΓΡΑΜΜΕΝΩΝ ΚΑΤΑ ΕΚΠΑΙΔΕΥΤΙΚΟ ΕΠΙΠΕΔΟ: ΟΚΤΩΒΡΙΟΣ 2020



ΚΑΤΑΝΟΜΗ ΕΓΓΕΓΡΑΜΜΕΝΩΝ ΚΑΤΑ ΥΠΗΚΟΟΤΗΤΑ: ΟΚΤΩΒΡΙΟΣ 2020



Για περισσότερο αναλυτικά στατιστικά στοιχεία στο σύνολο της χώρας και σε επίπεδο Περιφέρειας καθώς και συνοπτικές εκθέσεις εγγεγραμμένης ανεργίας, βλ. www.oaed.gr /Στατιστικά/Στατιστικά Στοιχεία.