



ΔΙΟΙΚΗΣΗ

ΓΡΑΦΕΙΟ ΤΥΠΟΥ

Αθήνα, 21 Μαΐου 2020

## ΑΝΑΚΟΙΝΩΣΗ

### ΣΤΑΤΙΣΤΙΚΑ ΣΤΟΙΧΕΙΑ ΕΓΓΕΓΡΑΜΜΕΝΗΣ ΑΝΕΡΓΙΑΣ ΟΑΕΔ

ΑΠΡΙΛΙΟΣ 2020

#### Α. ΕΓΓΕΓΡΑΜΜΕΝΟΙ ΣΤΟ ΜΗΤΡΩΟ ΤΟΥ ΟΑΕΔ

1. Το σύνολο των εγγεγραμμένων ανέργων, με κριτήριο την αναζήτηση εργασίας (αναζητούντων εργασία), για τον μήνα Απρίλιο 2020, ανήλθε σε 1.124.486 άτομα. Από αυτά 531.464 (ποσοστό 47,26%) είναι εγγεγραμμένα στο μητρώο του ΟΑΕΔ για χρονικό διάστημα ίσο ή και περισσότερο των 12 μηνών και 593.022 (ποσοστό 52,74%) είναι εγγεγραμμένα στο μητρώο του ΟΑΕΔ για χρονικό διάστημα μικρότερο των 12 μηνών. Οι άνδρες ανέρχονται σε 422.095 (ποσοστό 37,54%) και οι γυναίκες ανέρχονται σε 702.391 (ποσοστό 62,46%).

2. Το σύνολο των εγγεγραμμένων λοιπών (μη αναζητούντων εργασία), για τον μήνα Απρίλιο 2020, ανήλθε σε 60.527 άτομα. Οι άνδρες ανέρχονται σε 19.859 (ποσοστό 32,81%) και οι γυναίκες σε 40.668 (ποσοστό 67,19%).

3. Το σύνολο των επιδοτούμενων ανέργων<sup>1</sup>, για τον μήνα Απρίλιο 2020, (αφορά τον αριθμό των δικαιούχων που πληρώθηκαν εντός του αντίστοιχου μήνα) ανέρχεται σε 192.411 άτομα, από τα οποία οι 88.545 (ποσοστό 46,02%) είναι κοινοί και λοιπές κατηγορίες επιδοτούμενων και οι 103.866 (ποσοστό 53,98%) είναι εποχικοί τουριστικών επαγγελματιών. Οι άνδρες ανέρχονται σε 80.994 (ποσοστό 42,09%) και οι γυναίκες σε 111.417 (ποσοστό 57,91%).

<sup>1</sup> Σύμφωνα με την ισχύουσα διοικητική διαδικασία, η πρώτη πληρωμή γίνεται 37 ημέρες μετά την εγγραφή του δικαιούχου επιδόματος ανεργίας.

Από το σύνολο των επιδοτούμενων ανέργων 65.381 (ποσοστό 33,98%) είναι κοινοί, 2.190 (ποσοστό 1,14%) είναι οικοδόμοι, 103.866 (ποσοστό 53,98%) είναι εποχικοί τουριστικών επαγγελμάτων, 20.339 (ποσοστό 10,57%) είναι εποχικοί λοιποί (αγροτικά), 389 (ποσοστό 0,20%) είναι εκπαιδευτικοί, και 246 (ποσοστό 0,13%) είναι λοιποί.

#### Β: ΜΕΤΑΒΟΛΕΣ ΑΠΟ ΜΑΡΤΙΟ 2020

	ΜΑΡΤΙΟΣ 2020	ΑΠΡΙΛΙΟΣ 2020	ΜΕΤΑΒΟΛΗ	ΠΟΣΟΣΤΙΑΙΑ ΜΕΤΑΒΟΛΗ
ΣΥΝΟΛΟ ΕΓΓΕΓΡΑΜΜΕΝΩΝ	1.131.646	1.185.013	53.367	4,72%
ΣΥΝΟΛΟ ΕΠΙΔΟΤΟΥΜΕΝΩΝ ΑΝΕΡΓΩΝ	184.252	192.411	8.159	4,43%

#### Γ: ΜΕΤΑΒΟΛΕΣ ΑΠΟ ΑΠΡΙΛΙΟ 2019

	ΑΠΡΙΛΙΟΣ 2019	ΑΠΡΙΛΙΟΣ 2020	ΜΕΤΑΒΟΛΗ	ΠΟΣΟΣΤΙΑΙΑ ΜΕΤΑΒΟΛΗ
ΣΥΝΟΛΟ ΕΓΓΕΓΡΑΜΜΕΝΩΝ	973.487	1.185.013	211.526	21,73%
ΣΥΝΟΛΟ ΕΠΙΔΟΤΟΥΜΕΝΩΝ ΑΝΕΡΓΩΝ	142.431	192.411	49.980	35,09%

## Δ: ΚΑΤΑΝΟΜΗ ΚΑΤΑ ΦΥΛΟ, ΗΛΙΚΙΑ, ΕΚΠΑΙΔΕΥΤΙΚΟ ΕΠΙΠΕΔΟ ΚΑΙ ΥΠΗΚΟΟΤΗΤΑ-ΑΠΡΙΛΙΟΣ 2020

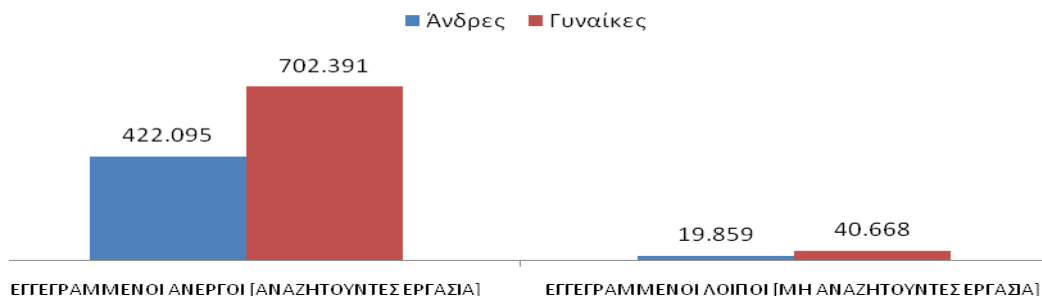
	ΕΓΓΕΓΡΑΜΜΕΝΟΙ ΑΝΕΡΓΟΙ [ΑΝΑΖΗΤΟΥΝΤΕΣ ΕΡΓΑΣΙΑ]	Ποσοστό %	ΕΓΓΕΓΡΑΜΜΕΝΟΙ ΛΟΙΠΟΙ [ΜΗ ΑΝΑΖΗΤΟΥΝΤΕΣ ΕΡΓΑΣΙΑ]	Ποσοστό %	ΣΥΝΟΛΟ ΕΠΙΔΟΤΟΥΜΕΝΩΝ ΑΝΕΡΓΩΝ	Ποσοστό %
Άνδρες	422.095	37,54%	19.859	32,81%	80.994	42,09%
Γυναίκες	702.391	62,46%	40.668	67,19%	111.417	57,91%
<b>Σύνολο</b>	<b>1.124.486</b>	<b>100,00%</b>	<b>60.527</b>	<b>100,00%</b>	<b>192.411</b>	<b>100,00%</b>

	ΕΓΓΕΓΡΑΜΜΕΝΟΙ ΑΝΕΡΓΟΙ [ΑΝΑΖΗΤΟΥΝΤΕΣ ΕΡΓΑΣΙΑ]	Ποσοστό %	ΕΓΓΕΓΡΑΜΜΕΝΟΙ ΛΟΙΠΟΙ [ΜΗ ΑΝΑΖΗΤΟΥΝΤΕΣ ΕΡΓΑΣΙΑ]	Ποσοστό %	ΣΥΝΟΛΟ ΕΠΙΔΟΤΟΥΜΕΝΩΝ ΑΝΕΡΓΩΝ	Ποσοστό %
15-19 ετών	7.282	0,65%	147	0,24%	449	0,23%
20-24 ετών	66.137	5,88%	2.070	3,42%	10.411	5,41%
25-29 ετών	118.782	10,56%	3.056	5,05%	22.181	11,53%
30-44 ετών	412.516	36,68%	15.799	26,10%	79.430	41,28%
45-54 ετών	274.697	24,43%	14.234	23,52%	50.747	26,37%
55-64 ετών	202.681	18,02%	17.672	29,20%	26.886	13,97%
65 ετών και άνω	42.391	3,77%	7.549	12,47%	2.307	1,20%
<b>Σύνολο</b>	<b>1.124.486</b>	<b>100,00%</b>	<b>60.527</b>	<b>100,00%</b>	<b>192.411</b>	<b>100,00%</b>

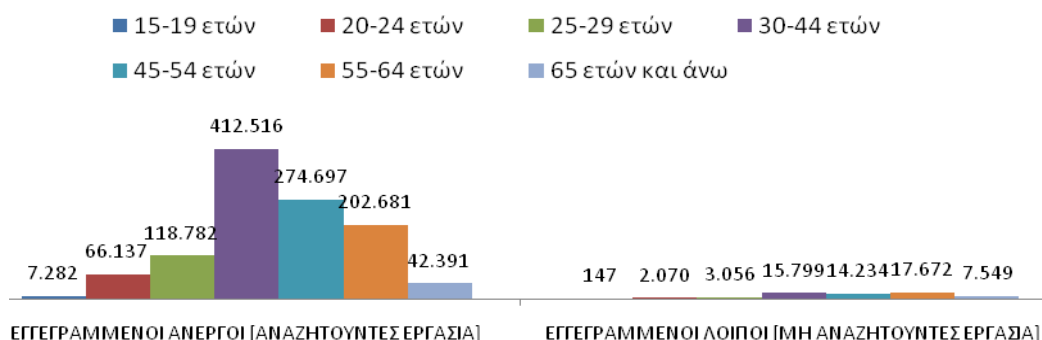
	ΕΓΓΕΓΡΑΜΜΕΝΟΙ ΑΝΕΡΓΟΙ [ΑΝΑΖΗΤΟΥΝΤΕΣ ΕΡΓΑΣΙΑ]	Ποσοστό %	ΕΓΓΕΓΡΑΜΜΕΝΟΙ ΛΟΙΠΟΙ [ΜΗ ΑΝΑΖΗΤΟΥΝΤΕΣ ΕΡΓΑΣΙΑ]	Ποσοστό %	ΣΥΝΟΛΟ ΕΠΙΔΟΤΟΥΜΕΝΩΝ ΑΝΕΡΓΩΝ	Ποσοστό %
Χωρίς εκπαίδευση	96.508	8,58%	10.361	17,12%	10.096	5,25%
Υποχρεωτική εκπαίδευση (έως 3 <sup>η</sup> Γυμνασίου)	332.955	29,61%	23.550	38,91%	62.609	32,54%
Δευτεροβάθμια εκπαίδευση	522.102	46,43%	21.461	35,46%	94.909	49,33%
Τριτοβάθμια εκπαίδευση	172.921	15,38%	5.155	8,52%	24.797	12,89%
<b>Σύνολο</b>	<b>1.124.486</b>	<b>100,00%</b>	<b>60.527</b>	<b>100,00%</b>	<b>192.411</b>	<b>100,00%</b>

	ΕΓΓΕΓΡΑΜΜΕΝΟΙ ΑΝΕΡΓΟΙ [ΑΝΑΖΗΤΟΥΝΤΕΣ ΕΡΓΑΣΙΑ]	Ποσοστό %	ΕΓΓΕΓΡΑΜΜΕΝΟΙ ΛΟΙΠΟΙ [ΜΗ ΑΝΑΖΗΤΟΥΝΤΕΣ ΕΡΓΑΣΙΑ]	Ποσοστό %	ΣΥΝΟΛΟ ΕΠΙΔΟΤΟΥΜΕΝΩΝ ΑΝΕΡΓΩΝ	Ποσοστό %
Έλληνες Υπήκοοι	970.939	86,35%	51.297	84,75%	150.580	78,26%
Υπήκοοι χωρών Ευρωπαϊκής Ένωσης	29.099	2,59%	1.515	2,50%	10.756	5,59%
Υπήκοοι τρίτων χωρών	124.448	11,07%	7.715	12,75%	31.075	16,15%
<b>Σύνολο</b>	<b>1.124.486</b>	<b>100,00%</b>	<b>60.527</b>	<b>100,00%</b>	<b>192.411</b>	<b>100,00%</b>

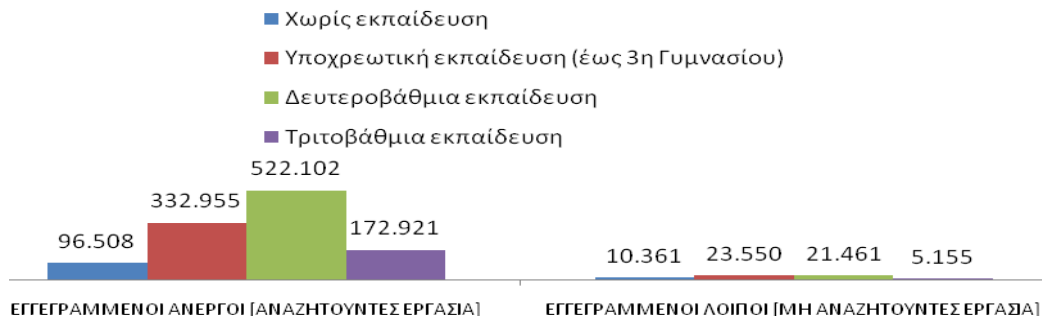
### ΚΑΤΑΝΟΜΗ ΕΓΓΕΓΡΑΜΜΕΝΩΝ ΚΑΤΑ ΦΥΛΟ: ΑΠΡΙΛΙΟΣ 2020



### ΚΑΤΑΝΟΜΗ ΕΓΓΕΓΡΑΜΜΕΝΩΝ ΚΑΤΑ ΗΛΙΚΙΑ: ΑΠΡΙΛΙΟΣ 2020



### ΚΑΤΑΝΟΜΗ ΕΓΓΕΓΡΑΜΜΕΝΩΝ ΚΑΤΑ ΕΚΠΑΙΔΕΥΤΙΚΟ ΕΠΙΠΕΔΟ: ΑΠΡΙΛΙΟΣ 2020



### ΚΑΤΑΝΟΜΗ ΕΓΓΕΓΡΑΜΜΕΝΩΝ ΚΑΤΑ ΥΠΗΚΟΟΤΗΤΑ: ΑΠΡΙΛΙΟΣ 2020



Για περισσότερο αναλυτικά στατιστικά στοιχεία στο σύνολο της χώρας και σε επίπεδο Περιφέρειας καθώς και συνοπτικές εκθέσεις εγγεγραμμένης ανεργίας, βλ. [www.oaed.gr](http://www.oaed.gr) /Στατιστικά/Στατιστικά Στοιχεία.