

ΕΛΛΗΝΙΚΗ ΔΗΜΟΚΡΑΤΙΑ
ΥΠΟΥΡΓΕΙΟ ΕΡΓΑΣΙΑΣ, ΚΟΙΝΩΝΙΚΗΣ ΑΣΦΑΛΙΣΗΣ ΚΑΙ ΚΟΙΝΩΝΙΚΗΣ
ΑΛΛΗΛΕΓΓΥΗΣ

ΟΡΓΑΝΙΣΜΟΣ ΑΠΑΣΧΟΛΗΣΗΣ ΕΡΓΑΤΙΚΟΥ ΔΥΝΑΜΙΚΟΥ



ΔΙΟΙΚΗΣΗ

ΓΡΑΦΕΙΟ ΤΥΠΟΥ
Αθήνα, 18 Αυγούστου 2017

ΑΝΑΚΟΙΝΩΣΗ
ΣΤΑΤΙΣΤΙΚΑ ΣΤΟΙΧΕΙΑ ΕΓΓΕΓΡΑΜΜΕΝΗΣ ΑΝΕΡΓΙΑΣ ΟΑΕΔ
ΙΟΥΛΙΟΣ 2017

Α. ΕΓΓΕΓΡΑΜΜΕΝΟΙ ΣΤΟ ΜΗΤΡΩΟ ΤΟΥ ΟΑΕΔ

1. Το σύνολο των εγγεγραμμένων ανέργων¹, με κριτήριο την αναζήτηση εργασίας (αναζητούντων εργασία), για τον μήνα Ιούλιο 2017, ανήλθε σε 830.465 άτομα. Από αυτά 484.937 (ποσοστό 58,39%) είναι εγγεγραμμένα στο μητρώο του ΟΑΕΔ για χρονικό διάστημα ίσο ή και περισσότερο των 12 μηνών και 345.528 (ποσοστό 41,61%) είναι εγγεγραμμένα στο μητρώο του ΟΑΕΔ για χρονικό διάστημα μικρότερο των 12 μηνών. Οι άνδρες ανέρχονται σε 295.428 (ποσοστό 35,57%) και οι γυναίκες ανέρχονται σε 535.037 (ποσοστό 64,43%).

2. Το σύνολο των εγγεγραμμένων λοιπών (μη αναζητούντων εργασία), για τον μήνα Ιούλιο 2017, ανήλθε σε 97.839 άτομα. Από αυτά 34.536 (ποσοστό 35,30%) είναι εγγεγραμμένα στο μητρώο του ΟΑΕΔ για χρονικό διάστημα ίσο ή και περισσότερο των 12 μηνών και 63.303 (ποσοστό 64,70%) είναι εγγεγραμμένα στο μητρώο του ΟΑΕΔ για χρονικό διάστημα μικρότερο των 12 μηνών. Οι άνδρες ανέρχονται σε 34.972 (ποσοστό 35,74%) και οι γυναίκες σε 62.867 (ποσοστό 64,26%).

¹ Στον ορισμό του «εγγεγραμμένου ανέργου» συμπεριλαμβάνονται το σύνολο των επιδοτούμενων ανέργων καθώς και όσοι από τους εγγεγραμμένους μη επιδοτούμενους δηλώνουν ότι αναζητούν εργασία.

3. Το σύνολο των επιδοτούμενων ανέργων², για τον μήνα Ιούλιο 2017 (αφορά τον αριθμό των δικαιούχων που πληρώθηκαν εντός του αντίστοιχου μήνα) ανέρχεται σε 97.818 άτομα, από τα οποία οι 92.319 (ποσοστό 94,38%) είναι κοινοί και λοιπές κατηγορίες επιδοτουμένων και οι 5.499 (ποσοστό 5,62%) είναι εποχικοί τουριστικών επαγγελματιών. Οι άνδρες ανέρχονται σε 41.161 (ποσοστό 42,08%) και οι γυναίκες σε 56.657 (ποσοστό 57,92%).

Από το σύνολο των επιδοτουμένων ανέργων 75.873 (ποσοστό 77,57%) είναι κοινοί, 3.137 (ποσοστό 3,21%) είναι οικοδόμοι, 5.499 (ποσοστό 5,62%) είναι εποχικοί τουριστικών επαγγελματιών, 1.321 (ποσοστό 1,35%) είναι εποχικοί λοιποί (αγροτικά), 11.871 (ποσοστό 12,14%) είναι εκπαιδευτικοί, και 117 (ποσοστό 0,12%) είναι λοιποί.

B: ΜΕΤΑΒΟΛΕΣ ΑΠΟ ΙΟΥΝΙΟ 2017

	ΙΟΥΝΙΟΣ 2017	ΙΟΥΛΙΟΣ 2017	ΜΕΤΑΒΟΛΗ	ΠΟΣΟΣΤΙΑΙΑ ΜΕΤΑΒΟΛΗ
ΣΥΝΟΛΟ ΕΓΓΕΓΡΑΜΜΕΝΩΝ ΑΝΕΡΓΩΝ [ΑΝΑΖΗΤΟΥΝΤΩΝ ΕΡΓΑΣΙΑ]	822.124	830.465	8.341	1,01%
ΣΥΝΟΛΟ ΕΓΓΕΓΡΑΜΜΕΝΩΝ ΛΟΙΠΩΝ [ΜΗ ΑΝΑΖΗΤΟΥΝΤΩΝ ΕΡΓΑΣΙΑ]	89.244	97.839	8.595	9,63%
ΣΥΝΟΛΟ ΕΠΙΔΟΤΟΥΜΕΝΩΝ ΑΝΕΡΓΩΝ	90.496	97.818	7.322	8,09%

² Σύμφωνα με την ισχύουσα διοικητική διαδικασία, η πρώτη πληρωμή γίνεται 37 ημέρες μετά την εγγραφή του δικαιούχου επιδόματος ανεργίας.

Γ: ΚΑΤΑΝΟΜΗ ΚΑΤΑ ΦΥΛΟ, ΗΛΙΚΙΑ, ΕΚΠΑΙΔΕΥΤΙΚΟ ΕΠΙΠΕΔΟ ΚΑΙ ΥΠΗΚΟΟΤΗΤΑ

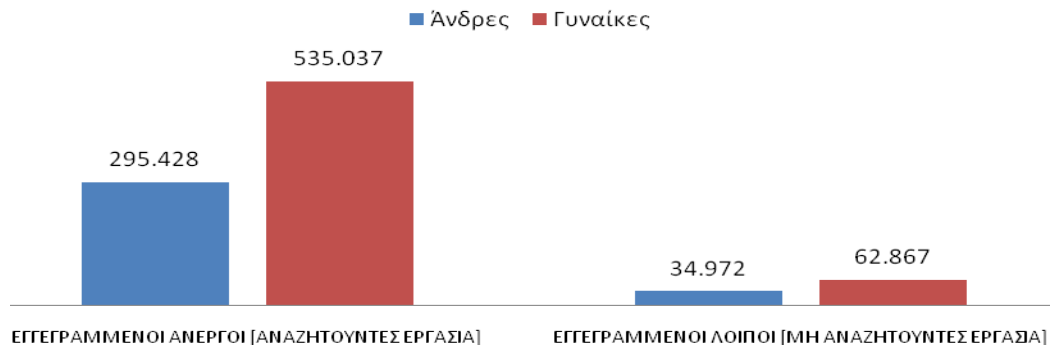
	ΕΓΓΕΓΡΑΜΜΕΝΟΙ ΑΝΕΡΓΟΙ [ΑΝΑΖΗΤΟΥΝΤΕΣ ΕΡΓΑΣΙΑ]	Ποσοστό %	ΕΓΓΕΓΡΑΜΜΕΝΟΙ ΛΟΙΠΟΙ [ΜΗ ΑΝΑΖΗΤΟΥΝΤΕΣ ΕΡΓΑΣΙΑ]	Ποσοστό %	ΣΥΝΟΛΟ ΕΠΙΔΟΤΟΥΜΕΝΩΝ ΑΝΕΡΓΩΝ	Ποσοστό %
Άνδρες	295.428	35,57%	34.972	35,74%	41.161	42,08%
Γυναίκες	535.037	64,43%	62.867	64,26%	56.657	57,92%
Σύνολο	830.465	100,00%	97.839	100,00%	97.818	100,00%

	ΕΓΓΕΓΡΑΜΜΕΝΟΙ ΑΝΕΡΓΟΙ [ΑΝΑΖΗΤΟΥΝΤΕΣ ΕΡΓΑΣΙΑ]	Ποσοστό %	ΕΓΓΕΓΡΑΜΜΕΝΟΙ ΛΟΙΠΟΙ [ΜΗ ΑΝΑΖΗΤΟΥΝΤΕΣ ΕΡΓΑΣΙΑ]	Ποσοστό %	ΣΥΝΟΛΟ ΕΠΙΔΟΤΟΥΜΕΝΩΝ ΑΝΕΡΓΩΝ	Ποσοστό %
15-19 ετών	4.958	0,60%	1.018	1,04%	44	0,04%
20-24 ετών	46.696	5,62%	4.087	4,18%	4.151	4,24%
25-29 ετών	96.084	11,57%	9.374	9,58%	15.152	15,49%
30-44 ετών	334.593	40,29%	36.209	37,01%	48.824	49,91%
45-54 ετών	196.754	23,69%	22.213	22,70%	20.666	21,13%
55-64 ετών	133.828	16,11%	20.194	20,64%	8.542	8,73%
65 ετών και άνω	17.552	2,11%	4.744	4,85%	439	0,45%
Σύνολο	830.465	100,00%	97.839	100,00%	97.818	100,00%

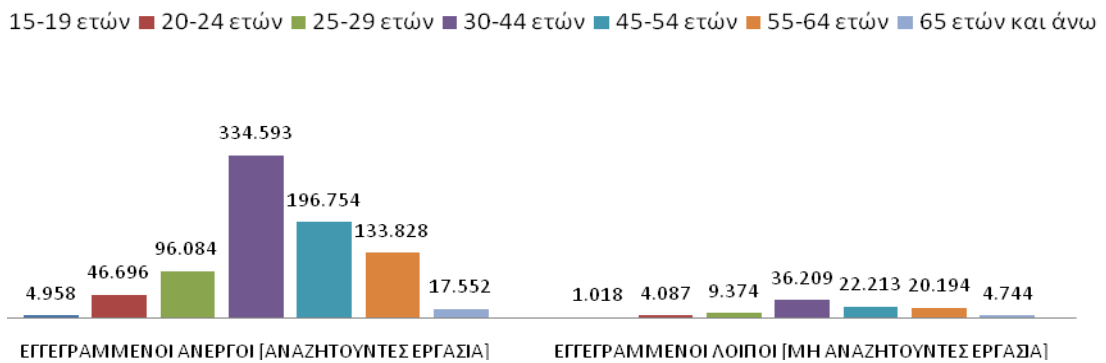
	ΕΓΓΕΓΡΑΜΜΕΝΟΙ ΑΝΕΡΓΟΙ [ΑΝΑΖΗΤΟΥΝΤΕΣ ΕΡΓΑΣΙΑ]	Ποσοστό %	ΕΓΓΕΓΡΑΜΜΕΝΟΙ ΛΟΙΠΟΙ [ΜΗ ΑΝΑΖΗΤΟΥΝΤΕΣ ΕΡΓΑΣΙΑ]	Ποσοστό %	ΣΥΝΟΛΟ ΕΠΙΔΟΤΟΥΜΕΝΩΝ ΑΝΕΡΓΩΝ	Ποσοστό %
Χωρίς εκπαίδευση	40.492	4,88%	11.260	11,51%	2.977	3,04%
Υποχρεωτική εκπαίδευση (έως 3 ^η Γυμνασίου)	243.786	29,36%	32.759	33,48%	21.173	21,65%
Δευτεροβάθμια εκπαίδευση	381.590	45,95%	32.821	33,55%	43.421	44,39%
Τριτοβάθμια εκπαίδευση	164.597	19,82%	20.999	21,46%	30.247	30,92%
Σύνολο	830.465	100,00%	97.839	100,00%	97.818	100,00%

	ΕΓΓΕΓΡΑΜΜΕΝΟΙ ΑΝΕΡΓΟΙ [ΑΝΑΖΗΤΟΥΝΤΕΣ ΕΡΓΑΣΙΑ]	Ποσοστό %	ΕΓΓΕΓΡΑΜΜΕΝΟΙ ΛΟΙΠΟΙ [ΜΗ ΑΝΑΖΗΤΟΥΝΤΕΣ ΕΡΓΑΣΙΑ]	Ποσοστό %	ΣΥΝΟΛΟ ΕΠΙΔΟΤΟΥΜΕΝΩΝ ΑΝΕΡΓΩΝ	Ποσοστό %
Ελληνες Υπήκοοι	763.493	91,94%	82.788	84,62%	88.456	90,43%
Υπήκοοι χωρών Ευρωπαϊκής Ένωσης	12.482	1,50%	2.412	2,47%	1.944	1,99%
Υπήκοοι τρίτων χωρών	54.490	6,56%	12.639	12,92%	7.418	7,58%
Σύνολο	830.465	100,00%	97.839	100,00%	97.818	100,00%

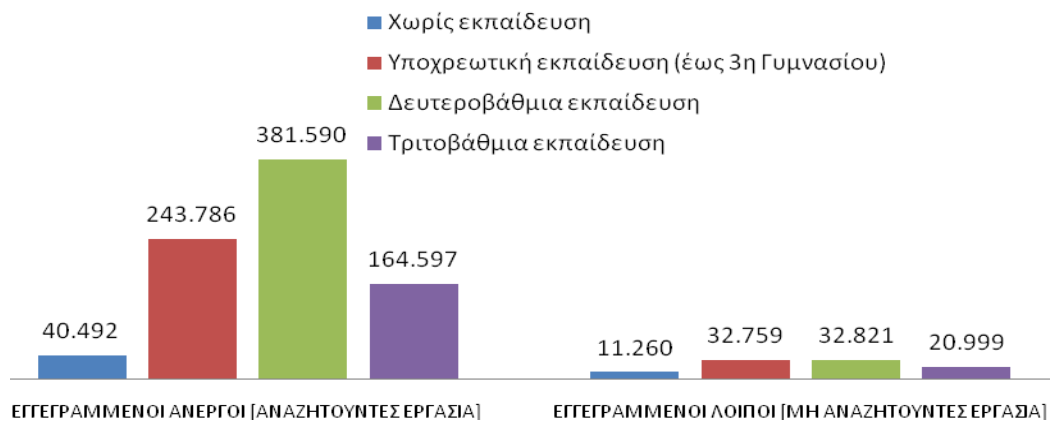
ΚΑΤΑΝΟΜΗ ΕΓΓΕΡΑΜΜΕΝΩΝ ΚΑΤΑ ΦΥΛΟ: ΙΟΥΛΙΟΣ 2017



ΚΑΤΑΝΟΜΗ ΕΓΓΕΓΡΑΜΜΕΝΩΝ ΚΑΤΑ ΗΛΙΚΙΑ: ΙΟΥΛΙΟΣ 2017



ΚΑΤΑΝΟΜΗ ΕΓΓΕΓΡΑΜΜΕΝΩΝ ΚΑΤΑ ΕΚΠΑΙΔΕΥΤΙΚΟ ΕΠΙΠΕΔΟ: ΙΟΥΛΙΟΣ 2017



ΚΑΤΑΝΟΜΗ ΕΓΓΕΓΡΑΜΜΕΝΩΝ ΚΑΤΑ ΥΠΗΚΟΟΤΗΤΑ: ΙΟΥΛΙΟΣ 2017



Για περισσότερο αναλυτικά στατιστικά στοιχεία στο σύνολο της χώρας και σε επίπεδο Περιφέρειας καθώς και συνοπτικές εκθέσεις εγγεγραμμένης ανεργίας, βλ. www.oaed.gr /Στατιστικά/Στατιστικά Στοιχεία.