



ΔΙΟΙΚΗΣΗ

ΓΡΑΦΕΙΟ ΤΥΠΟΥ  
Αθήνα, 20-9-2018

**ΑΝΑΚΟΙΝΩΣΗ**  
**ΣΤΑΤΙΣΤΙΚΑ ΣΤΟΙΧΕΙΑ ΕΓΓΕΓΡΑΜΜΕΝΗΣ ΑΝΕΡΓΙΑΣ ΟΑΕΔ**  
**ΑΥΓΟΥΣΤΟΣ 2018**

**Α. ΕΓΓΕΓΡΑΜΜΕΝΟΙ ΣΤΟ ΜΗΤΡΩΟ ΤΟΥ ΟΑΕΔ**

1. Το σύνολο των εγγεγραμμένων ανέργων<sup>1</sup>, με κριτήριο την αναζήτηση εργασίας (αναζητούντων εργασία), για τον μήνα Αύγουστο 2018, ανήλθε σε 841.481 άτομα. Από αυτά 482.441 (ποσοστό 57,33%) είναι εγγεγραμμένα στο μητρώο του ΟΑΕΔ για χρονικό διάστημα ίσο ή και περισσότερο των 12 μηνών και 359.040 (ποσοστό 42,67%) είναι εγγεγραμμένα στο μητρώο του ΟΑΕΔ για χρονικό διάστημα μικρότερο των 12 μηνών. Οι άνδρες ανέρχονται σε 296.040 (ποσοστό 35,18%) και οι γυναίκες ανέρχονται σε 545.441 (ποσοστό 64,82%).

2. Το σύνολο των εγγεγραμμένων λοιπών (μη αναζητούντων εργασία), για τον μήνα Αύγουστο 2018, ανήλθε σε 131.990 άτομα. Από αυτά 46.254 (ποσοστό 35,04%) είναι εγγεγραμμένα στο μητρώο του ΟΑΕΔ για χρονικό διάστημα ίσο ή και περισσότερο των 12 μηνών και 85.736 (ποσοστό 64,96%) είναι εγγεγραμμένα στο μητρώο του ΟΑΕΔ για χρονικό διάστημα μικρότερο των 12 μηνών. Οι άνδρες ανέρχονται σε 46.721 (ποσοστό 35,40%) και οι γυναίκες σε 85.269 (ποσοστό 64,60%).

3. Το σύνολο των επιδοτούμενων ανέργων<sup>2</sup>, για τον μήνα Αύγουστο 2018 (αφορά τον αριθμό των δικαιούχων που πληρώθηκαν εντός του αντίστοιχου

<sup>1</sup> Στον ορισμό του «εγγεγραμμένου ανέργου» συμπεριλαμβάνονται το σύνολο των επιδοτούμενων ανέργων καθώς και όσοι από τους εγγεγραμμένους μη επιδοτούμενους δηλώνουν ότι αναζητούν εργασία.

μήνα) ανέρχεται σε 135.807 άτομα, από τα οποία οι 129.907 (ποσοστό 95,66%) είναι κοινοί και λοιπές κατηγορίες επιδοτούμενων και οι 5.900 (ποσοστό 4,34%) είναι εποχικοί τουριστικών επαγγελματιών. Οι άνδρες ανέρχονται σε 51.105 (ποσοστό 37,63%) και οι γυναίκες σε 84.702 (ποσοστό 62,37%).

Από το σύνολο των επιδοτούμενων ανέργων 104.898 (ποσοστό 77,24%) είναι κοινοί, 2.703 (ποσοστό 1,99%) είναι οικοδόμοι, 5.900 (ποσοστό 4,34%) είναι εποχικοί τουριστικών επαγγελματιών, 1.296 (ποσοστό 0,95%) είναι εποχικοί λοιποί (αγροτικά), 20.672 (ποσοστό 15,22%) είναι εκπαιδευτικοί, και 338 (ποσοστό 0,25%) είναι λοιποί.

#### Β: ΜΕΤΑΒΟΛΕΣ ΑΠΟ ΙΟΥΛΙΟ 2018

	ΙΟΥΛΙΟΣ 2018	ΑΥΓΟΥΣΤΟΣ 2018	ΜΕΤΑΒΟΛΗ	ΠΟΣΟΣΤΙΑΙΑ ΜΕΤΑΒΟΛΗ
ΣΥΝΟΛΟ ΕΓΓΕΓΡΑΜΜΕΝΩΝ ΑΝΕΡΓΩΝ [ΑΝΑΖΗΤΟΥΝΤΩΝ ΕΡΓΑΣΙΑ]	827.854	841.481	13.627	1,65%
ΣΥΝΟΛΟ ΕΓΓΕΓΡΑΜΜΕΝΩΝ ΛΟΙΠΩΝ [ΜΗ ΑΝΑΖΗΤΟΥΝΤΩΝ ΕΡΓΑΣΙΑ]	131.584	131.990	406	0,31%
ΣΥΝΟΛΟ ΕΠΙΔΟΤΟΥΜΕΝΩΝ ΑΝΕΡΓΩΝ	109.434	135.807	26.373	24,10%

#### Γ: ΜΕΤΑΒΟΛΕΣ ΑΠΟ ΑΥΓΟΥΣΤΟ 2017

	ΑΥΓΟΥΣΤΟΣ 2017	ΑΥΓΟΥΣΤΟΣ 2018	ΜΕΤΑΒΟΛΗ	ΠΟΣΟΣΤΙΑΙΑ ΜΕΤΑΒΟΛΗ
ΣΥΝΟΛΟ ΕΓΓΕΓΡΑΜΜΕΝΩΝ ΑΝΕΡΓΩΝ [ΑΝΑΖΗΤΟΥΝΤΩΝ ΕΡΓΑΣΙΑ]	827.490	841.481	13.991	1,69%
ΣΥΝΟΛΟ ΕΓΓΕΓΡΑΜΜΕΝΩΝ ΛΟΙΠΩΝ [ΜΗ ΑΝΑΖΗΤΟΥΝΤΩΝ ΕΡΓΑΣΙΑ]	94.318	131.990	37.672	39,94%
ΣΥΝΟΛΟ ΕΠΙΔΟΤΟΥΜΕΝΩΝ ΑΝΕΡΓΩΝ	107.401	135.807	28.406	26,45%

#### Δ: ΚΑΤΑΝΟΜΗ ΚΑΤΑ ΦΥΛΟ, ΗΛΙΚΙΑ, ΕΚΠΑΙΔΕΥΤΙΚΟ ΕΠΙΠΕΔΟ ΚΑΙ ΥΠΗΚΟΟΤΗΤΑ-ΑΥΓΟΥΣΤΟΣ 2018

<sup>2</sup> Σύμφωνα με την ισχύουσα διοικητική διαδικασία, η πρώτη πληρωμή γίνεται 37 ημέρες μετά την εγγραφή του δικαιούχου επιδόματος ανεργίας.

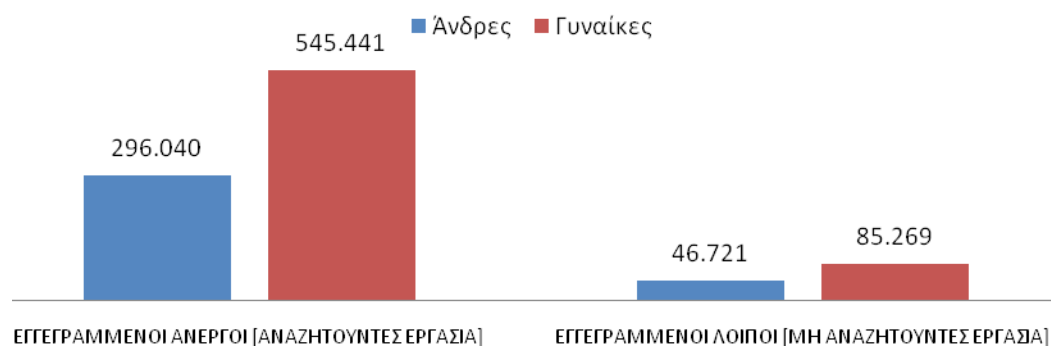
	ΕΓΓΕΓΡΑΜΜΕΝΟΙ ΑΝΕΡΓΟΙ [ΑΝΑΖΗΤΟΥΝΤΕΣ ΕΡΓΑΣΙΑ]	Ποσοστό %	ΕΓΓΕΓΡΑΜΜΕΝΟΙ ΛΟΙΠΟΙ [ΜΗ ΑΝΑΖΗΤΟΥΝΤΕΣ ΕΡΓΑΣΙΑ]	Ποσοστό %	ΣΥΝΟΛΟ ΕΠΙΔΟΤΟΥΜΕΝΩΝ ΑΝΕΡΓΩΝ	Ποσοστό %
Άνδρες	296.040	35,18%	46.721	35,40%	51.105	37,63%
Γυναίκες	545.441	64,82%	85.269	64,60%	84.702	62,37%
<b>Σύνολο</b>	<b>841.481</b>	<b>100,00%</b>	<b>131.990</b>	<b>100,00%</b>	<b>135.807</b>	<b>100,00%</b>

	ΕΓΓΕΓΡΑΜΜΕΝΟΙ ΑΝΕΡΓΟΙ [ΑΝΑΖΗΤΟΥΝΤΕΣ ΕΡΓΑΣΙΑ]	Ποσοστό %	ΕΓΓΕΓΡΑΜΜΕΝΟΙ ΛΟΙΠΟΙ [ΜΗ ΑΝΑΖΗΤΟΥΝΤΕΣ ΕΡΓΑΣΙΑ]	Ποσοστό %	ΣΥΝΟΛΟ ΕΠΙΔΟΤΟΥΜΕΝΩΝ ΑΝΕΡΓΩΝ	Ποσοστό %
15-19 ετών	6.244	0,74%	1.586	1,20%	64	0,05%
20-24 ετών	48.396	5,75%	6.874	5,21%	4.833	3,56%
25-29 ετών	89.986	10,69%	12.897	9,77%	17.816	13,12%
30-44 ετών	325.229	38,65%	47.584	36,05%	66.316	48,83%
45-54 ετών	203.855	24,23%	28.946	21,93%	32.018	23,58%
55-64 ετών	144.839	17,21%	26.743	20,26%	13.932	10,26%
65 ετών και άνω	22.932	2,73%	7.360	5,58%	828	0,61%
<b>Σύνολο</b>	<b>841.481</b>	<b>100,00%</b>	<b>131.990</b>	<b>100,00%</b>	<b>135.807</b>	<b>100,00%</b>

	ΕΓΓΕΓΡΑΜΜΕΝΟΙ ΑΝΕΡΓΟΙ [ΑΝΑΖΗΤΟΥΝΤΕΣ ΕΡΓΑΣΙΑ]	Ποσοστό %	ΕΓΓΕΓΡΑΜΜΕΝΟΙ ΛΟΙΠΟΙ [ΜΗ ΑΝΑΖΗΤΟΥΝΤΕΣ ΕΡΓΑΣΙΑ]	Ποσοστό %	ΣΥΝΟΛΟ ΕΠΙΔΟΤΟΥΜΕΝΩΝ ΑΝΕΡΓΩΝ	Ποσοστό %
Χωρίς εκπαίδευση	52.359	6,22%	20.063	15,20%	3.999	2,94%
Υποχρεωτική εκπαίδευση (έως 3 <sup>η</sup> Γυμνασίου)	241.640	28,72%	41.006	31,07%	28.717	21,15%
Δευτεροβάθμια εκπαίδευση	380.952	45,27%	44.335	33,59%	56.472	41,58%
Τριτοβάθμια εκπαίδευση	166.530	19,79%	26.586	20,14%	46.619	34,33%
<b>Σύνολο</b>	<b>841.481</b>	<b>100,00%</b>	<b>131.990</b>	<b>100,00%</b>	<b>135.807</b>	<b>100,00%</b>

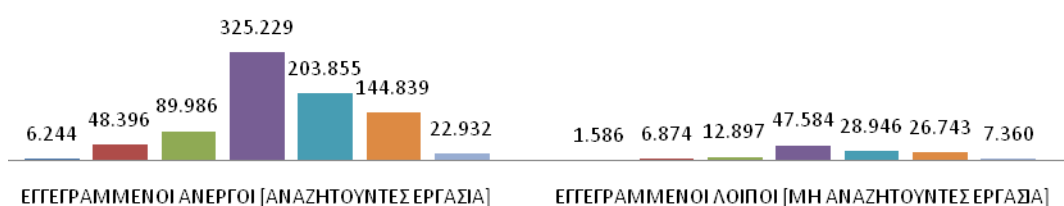
	ΕΓΓΕΓΡΑΜΜΕΝΟΙ ΑΝΕΡΓΟΙ [ΑΝΑΖΗΤΟΥΝΤΕΣ ΕΡΓΑΣΙΑ]	Ποσοστό %	ΕΓΓΕΓΡΑΜΜΕΝΟΙ ΛΟΙΠΟΙ [ΜΗ ΑΝΑΖΗΤΟΥΝΤΕΣ ΕΡΓΑΣΙΑ]	Ποσοστό %	ΣΥΝΟΛΟ ΕΠΙΔΟΤΟΥΜΕΝΩΝ ΑΝΕΡΓΩΝ	Ποσοστό %
Έλληνες Υπήκοοι	768.861	91,37%	109.288	82,80%	125.509	92,42%
Υπήκοοι χωρών Ευρωπαϊκής Ένωσης	12.641	1,50%	2.998	2,27%	2.174	1,60%
Υπήκοοι τρίτων χωρών	59.979	7,13%	19.704	14,93%	8.124	5,98%
<b>Σύνολο</b>	<b>841.481</b>	<b>100,00%</b>	<b>131.990</b>	<b>100,00%</b>	<b>135.807</b>	<b>100,00%</b>

### ΚΑΤΑΝΟΜΗ ΕΓΓΕΓΡΑΜΜΕΝΩΝ ΚΑΤΑ ΦΥΛΟ: ΑΥΓΟΥΣΤΟΣ 2018

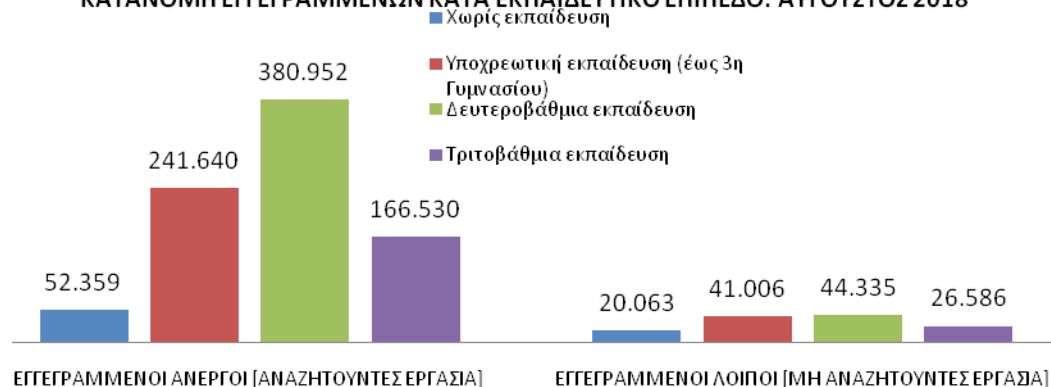


### ΚΑΤΑΝΟΜΗ ΕΓΓΕΓΡΑΜΜΕΝΩΝ ΚΑΤΑ ΗΛΙΚΙΑ: ΑΥΓΟΥΣΤΟΣ 2018

15-19 ετών ■ 20-24 ετών ■ 25-29 ετών ■ 30-44 ετών ■ 45-54 ετών ■ 55-64 ετών ■ 65 ετών και άνω



### ΚΑΤΑΝΟΜΗ ΕΓΓΕΓΡΑΜΜΕΝΩΝ ΚΑΤΑ ΕΚΠΑΙΔΕΥΤΙΚΟ ΕΠΙΠΕΔΟ: ΑΥΓΟΥΣΤΟΣ 2018



### ΚΑΤΑΝΟΜΗ ΕΓΓΕΓΡΑΜΜΕΝΩΝ ΚΑΤΑ ΥΠΗΚΟΟΤΗΤΑ: ΑΥΓΟΥΣΤΟΣ 2018



Για περισσότερο αναλυτικά στατιστικά στοιχεία στο σύνολο της χώρας και σε επίπεδο Περιφέρειας καθώς και συνοπτικές εκθέσεις εγγεγραμμένης ανεργίας, βλ. [www.oaed.gr](http://www.oaed.gr) /Στατιστικά/Στατιστικά Στοιχεία.