

ΕΛΛΗΝΙΚΗ ΔΗΜΟΚΡΑΤΙΑ  
ΥΠΟΥΡΓΕΙΟ ΕΡΓΑΣΙΑΣ, ΚΟΙΝΩΝΙΚΗΣ ΑΣΦΑΛΙΣΗΣ ΚΑΙ ΚΟΙΝΩΝΙΚΗΣ  
ΑΛΛΗΛΕΓΓΥΗΣ

ΟΡΓΑΝΙΣΜΟΣ ΑΠΑΣΧΟΛΗΣΗΣ ΕΡΓΑΤΙΚΟΥ ΔΥΝΑΜΙΚΟΥ



ΔΙΟΙΚΗΣΗ

ΓΡΑΦΕΙΟ ΤΥΠΟΥ  
Αθήνα, 20 ΔΕΚΕΜΒΡΙΟΥ 2016

**ΑΝΑΚΟΙΝΩΣΗ**

**ΣΤΑΤΙΣΤΙΚΑ ΣΤΟΙΧΕΙΑ ΕΓΓΕΓΡΑΜΜΕΝΗΣ ΑΝΕΡΓΙΑΣ ΟΑΕΔ**

**ΝΟΕΜΒΡΙΟΣ 2016**

**A. ΕΓΓΕΓΡΑΜΜΕΝΟΙ ΣΤΟ ΜΗΤΡΩΟ ΤΟΥ ΟΑΕΔ**

1. Το σύνολο των εγγεγραμμένων ανέργων<sup>1</sup>, με κριτήριο την αναζήτηση εργασίας (αναζητούντων εργασία), για τον μήνα Νοέμβριο 2016, ανήλθε σε 913.044 άτομα. Από αυτά 485.787 (ποσοστό 53,21%) είναι εγγεγραμμένα στο μητρώο του ΟΑΕΔ για χρονικό διάστημα ίσο ή και περισσότερο των 12 μηνών και 427.257 (ποσοστό 46,79%) είναι εγγεγραμμένα στο μητρώο του ΟΑΕΔ για χρονικό διάστημα μικρότερο των 12 μηνών. Οι άνδρες ανέρχονται σε 343.762 (ποσοστό 37,65%) και οι γυναίκες ανέρχονται σε 569.282 (ποσοστό 62,35%).

2. Το σύνολο των εγγεγραμμένων λοιπών (μη αναζητούντων εργασία), για τον μήνα Νοέμβριο 2016, ανήλθε σε 153.372 άτομα. Από αυτά 30.404 (ποσοστό 19,82%) είναι εγγεγραμμένα στο μητρώο του ΟΑΕΔ για χρονικό διάστημα ίσο ή και περισσότερο των 12 μηνών και 122.968 (ποσοστό 80,18%) είναι εγγεγραμμένα στο μητρώο του ΟΑΕΔ για χρονικό διάστημα μικρότερο των 12 μηνών. Οι άνδρες ανέρχονται σε 60.588 (ποσοστό 39,50%) και οι γυναίκες σε 92.784 (ποσοστό 60,50%).

<sup>1</sup> Στον ορισμό του «εγγεγραμμένου ανέργου» συμπεριλαμβάνονται το σύνολο των επιδοτούμενων ανέργων καθώς και όσοι από τους εγγεγραμμένους μη επιδοτούμενους δηλώνουν ότι αναζητούν εργασία.

3. Το σύνολο των επιδοτούμενων ανέργων<sup>2</sup>, για τον μήνα Νοέμβριο 2016 (αφορά τον αριθμό των δικαιούχων που πληρώθηκαν εντός του αντίστοιχου μήνα) ανέρχεται σε 118.361 άτομα, από τα οποία οι 87.041 (ποσοστό 73,54%) είναι κοινοί και λοιπές κατηγορίες επιδοτουμένων και οι 31.320 (ποσοστό 26,46%) είναι εποχικοί τουριστικών επαγγελματιών. Οι άνδρες ανέρχονται σε 52.046 (ποσοστό 43,97%) και οι γυναίκες σε 66.315 (ποσοστό 56,03%).

Από το σύνολο των επιδοτουμένων ανέργων 76.060 (ποσοστό 64,26%) είναι κοινοί, 2.292 (ποσοστό 1,94%) είναι οικοδόμοι, 31.320 (ποσοστό 26,46%) είναι εποχικοί τουριστικών επαγγελματιών, 6.216 (ποσοστό 5,25%) είναι εποχικοί λοιποί (αγροτικά), 2.420 (ποσοστό 2,04%) είναι εκπαιδευτικοί, και 53 (ποσοστό 0,04%) είναι λοιποί.

## B: ΜΕΤΑΒΟΛΕΣ ΑΠΟ ΟΚΤΩΒΡΙΟ 2016

	ΟΚΤΩΒΡΙΟΣ 2016	ΝΟΕΜΒΡΙΟΣ 2016	ΜΕΤΑΒΟΛΗ	ΠΟΣΟΣΤΙΑΙΑ ΜΕΤΑΒΟΛΗ
ΣΥΝΟΛΟ ΕΓΓΕΓΡΑΜΜΕΝΩΝ ΑΝΕΡΓΩΝ [ΑΝΑΖΗΤΟΥΝΤΩΝ ΕΡΓΑΣΙΑ]	884.331	913.044	28.713	3,25%
ΣΥΝΟΛΟ ΕΓΓΕΓΡΑΜΜΕΝΩΝ ΛΟΙΠΩΝ [ΜΗ ΑΝΑΖΗΤΟΥΝΤΩΝ ΕΡΓΑΣΙΑ]	104.055	153.372	49.317	47,40%
ΣΥΝΟΛΟ ΕΠΙΔΟΤΟΥΜΕΝΩΝ ΑΝΕΡΓΩΝ	99.426	118.361	18.935	19,04%

<sup>2</sup> Σύμφωνα με την ισχύουσα διοικητική διαδικασία, η πρώτη πληρωμή γίνεται 37 ημέρες μετά την εγγραφή του δικαιούχου επιδόματος ανεργίας.

## Γ: ΚΑΤΑΝΟΜΗ ΚΑΤΑ ΦΥΛΟ, ΗΛΙΚΙΑ, ΕΚΠΑΙΔΕΥΤΙΚΟ ΕΠΙΠΕΔΟ ΚΑΙ ΥΠΗΚΟΟΤΗΤΑ

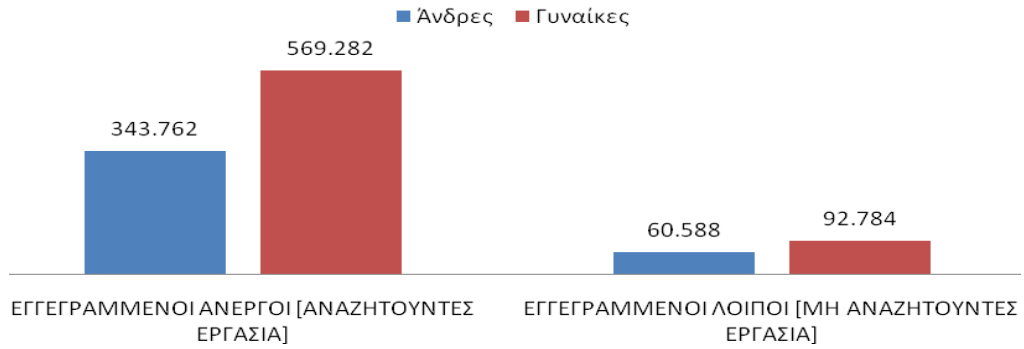
	ΕΓΓΕΓΡΑΜΜΕΝΟΙ ΑΝΕΡΓΟΙ [ΑΝΑΖΗΤΟΥΝΤΕΣ ΕΡΓΑΣΙΑ]	Ποσοστό %	ΕΓΓΕΓΡΑΜΜΕΝΟΙ ΛΟΙΠΟΙ [ΜΗ ΑΝΑΖΗΤΟΥΝΤΕΣ ΕΡΓΑΣΙΑ]	Ποσοστό %	ΣΥΝΟΛΟ ΕΠΙΔΟΤΟΥΜΕΝΩΝ ΑΝΕΡΓΩΝ	Ποσοστό %
Άνδρες	343.762	37,65%	60.588	39,50%	52.046	43,97%
Γυναίκες	569.282	62,35%	92.784	60,50%	66.315	56,03%
<b>Σύνολο</b>	<b>913.044</b>	<b>100,00%</b>	<b>153.372</b>	<b>100,00%</b>	<b>118.361</b>	<b>100,00%</b>

	ΕΓΓΕΓΡΑΜΜΕΝΟΙ ΑΝΕΡΓΟΙ [ΑΝΑΖΗΤΟΥΝΤΕΣ ΕΡΓΑΣΙΑ]	Ποσοστό %	ΕΓΓΕΓΡΑΜΜΕΝΟΙ ΛΟΙΠΟΙ [ΜΗ ΑΝΑΖΗΤΟΥΝΤΕΣ ΕΡΓΑΣΙΑ]	Ποσοστό %	ΣΥΝΟΛΟ ΕΠΙΔΟΤΟΥΜΕΝΩΝ ΑΝΕΡΓΩΝ	Ποσοστό %
15-19 ετών	6.468	0,71%	1.210	0,79%	158	0,13%
20-24 ετών	64.641	7,08%	8.125	5,30%	6.349	5,36%
25-29 ετών	114.603	12,55%	15.760	10,28%	16.217	13,70%
30-44 ετών	368.342	40,34%	60.640	39,54%	57.719	48,77%
45-54 ετών	209.921	22,99%	37.971	24,76%	26.590	22,47%
55-64 ετών	133.638	14,64%	25.374	16,54%	10.727	9,06%
65 ετών και άνω	15.431	1,69%	4.292	2,80%	601	0,51%
<b>Σύνολο</b>	<b>913.044</b>	<b>100,00%</b>	<b>153.372</b>	<b>100,00%</b>	<b>118.361</b>	<b>100,00%</b>

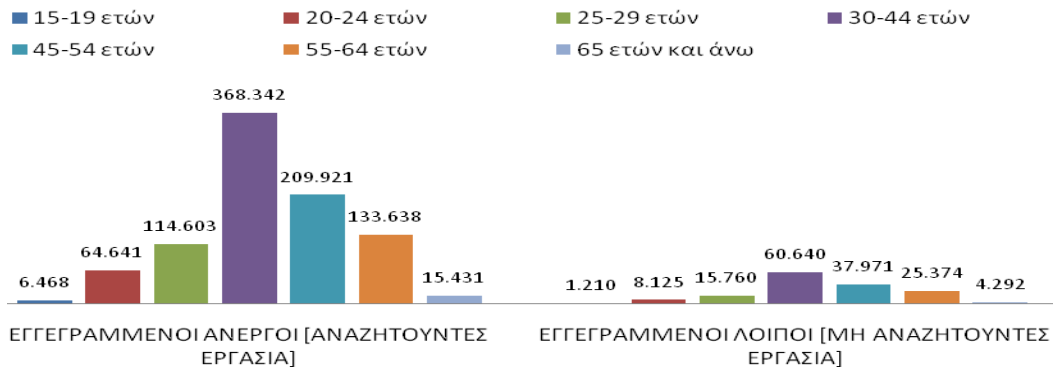
	ΕΓΓΕΓΡΑΜΜΕΝΟΙ ΑΝΕΡΓΟΙ [ΑΝΑΖΗΤΟΥΝΤΕΣ ΕΡΓΑΣΙΑ]	Ποσοστό %	ΕΓΓΕΓΡΑΜΜΕΝΟΙ ΛΟΙΠΟΙ [ΜΗ ΑΝΑΖΗΤΟΥΝΤΕΣ ΕΡΓΑΣΙΑ]	Ποσοστό %	ΣΥΝΟΛΟ ΕΠΙΔΟΤΟΥΜΕΝΩΝ ΑΝΕΡΓΩΝ	Ποσοστό %
Χωρίς εκπαίδευση	36.742	4,02%	11.299	7,37%	3.604	3,04%
Υποχρεωτική εκπαίδευση (έως 3 <sup>η</sup> Γυμνασίου)	273.035	29,90%	63.748	41,56%	35.176	29,72%
Δευτεροβάθμια εκπαίδευση	436.566	47,81%	63.716	41,54%	57.581	48,65%
Τριτοβάθμια εκπαίδευση	166.701	18,26%	14.609	9,53%	22.000	18,59%
<b>Σύνολο</b>	<b>913.044</b>	<b>100,00%</b>	<b>153.372</b>	<b>100,00%</b>	<b>118.361</b>	<b>100,00%</b>

	ΕΓΓΕΓΡΑΜΜΕΝΟΙ ΑΝΕΡΓΟΙ [ΑΝΑΖΗΤΟΥΝΤΕΣ ΕΡΓΑΣΙΑ]	Ποσοστό %	ΕΓΓΕΓΡΑΜΜΕΝΟΙ ΛΟΙΠΟΙ [ΜΗ ΑΝΑΖΗΤΟΥΝΤΕΣ ΕΡΓΑΣΙΑ]	Ποσοστό %	ΣΥΝΟΛΟ ΕΠΙΔΟΤΟΥΜΕΝΩΝ ΑΝΕΡΓΩΝ	Ποσοστό %
Ελληνες Υπήκοοι	840.011	92,00%	118.308	77,14%	100.752	85,12%
Υπήκοοι χωρών Ευρωπαϊκής Ένωσης	15.156	1,66%	9.777	6,37%	5.376	4,54%
Υπήκοοι τρίτων χωρών	57.877	6,34%	25.287	16,49%	12.233	10,34%
<b>Σύνολο</b>	<b>913.044</b>	<b>100,00%</b>	<b>153.372</b>	<b>100,00%</b>	<b>118.361</b>	<b>100,00%</b>

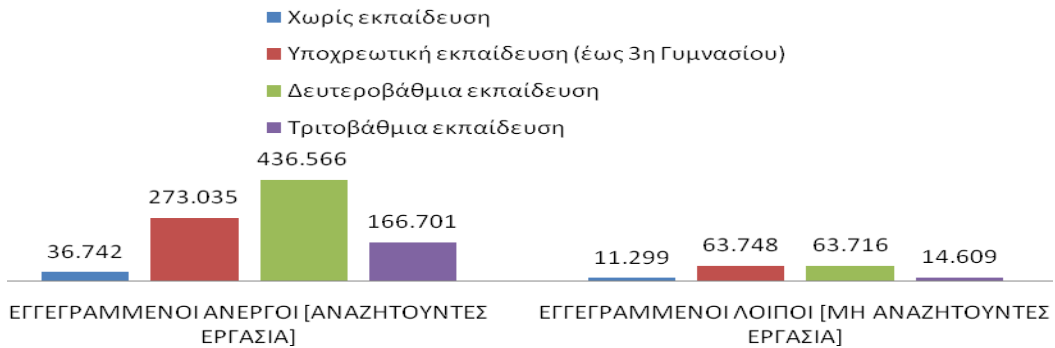
### ΚΑΤΑΝΟΜΗ ΕΓΓΕΓΡΑΜΜΕΝΩΝ ΚΑΤΑ ΦΥΛΟ: ΝΟΕΜΒΡΙΟΣ 2016



### ΚΑΤΑΝΟΜΗ ΕΓΓΕΓΡΑΜΜΕΝΩΝ ΚΑΤΑ ΗΛΙΚΙΑ: ΝΟΕΜΒΡΙΟΣ 2016



### ΚΑΤΑΝΟΜΗ ΕΓΓΕΓΡΑΜΜΕΝΩΝ ΚΑΤΑ ΕΚΠΑΙΔΕΥΤΙΚΟ ΕΠΙΠΕΔΟ: ΝΟΕΜΒΡΙΟΣ 2016



### ΚΑΤΑΝΟΜΗ ΕΓΓΕΓΡΑΜΜΕΝΩΝ ΚΑΤΑ ΥΠΗΚΟΟΤΗΤΑ: ΝΟΕΜΒΡΙΟΣ 2016



Για περισσότερο αναλυτικά στατιστικά στοιχεία στο σύνολο της χώρας και σε επίπεδο Περιφέρειας καθώς και συνοπτικές εκθέσεις εγγεγραμμένης ανεργίας, βλ. [www.oaed.gr](http://www.oaed.gr) /Στατιστικά/Στατιστικά Στοιχεία.