



ΔΙΟΙΚΗΣΗ

ΓΡΑΦΕΙΟ ΤΥΠΟΥ

Αθήνα 16.04.2020

ΑΝΑΚΟΙΝΩΣΗ

ΣΤΑΤΙΣΤΙΚΑ ΣΤΟΙΧΕΙΑ ΕΓΓΕΓΡΑΜΜΕΝΗΣ ΑΝΕΡΓΙΑΣ ΟΑΕΔ

ΜΑΡΤΙΟΣ 2020

Α. ΕΓΓΕΓΡΑΜΜΕΝΟΙ ΣΤΟ ΜΗΤΡΩΟ ΤΟΥ ΟΑΕΔ

1. Το σύνολο των εγγεγραμμένων ανέργων, με κριτήριο την αναζήτηση εργασίας (αναζητούντων εργασία), για τον μήνα Μάρτιο 2020, ανήλθε σε 1.071.409 άτομα. Από αυτά 515.933 (ποσοστό 48,15%) είναι εγγεγραμμένα στο μητρώο του ΟΑΕΔ για χρονικό διάστημα ίσο ή και περισσότερο των 12 μηνών και 555.476 (ποσοστό 51,85%) είναι εγγεγραμμένα στο μητρώο του ΟΑΕΔ για χρονικό διάστημα μικρότερο των 12 μηνών. Οι άνδρες ανέρχονται σε 397.228 (ποσοστό 37,08%) και οι γυναίκες ανέρχονται σε 674.181 (ποσοστό 62,92%).

2. Το σύνολο των εγγεγραμμένων λοιπών (μη αναζητούντων εργασία), για τον μήνα Μάρτιο 2020, ανήλθε σε 60.237 άτομα. Οι άνδρες ανέρχονται σε 19.795 (ποσοστό 32,86%) και οι γυναίκες σε 40.442 (ποσοστό 67,14%).

3. Το σύνολο των επιδοτούμενων ανέργων¹, για τον μήνα Μάρτιο 2020, (αφορά τον αριθμό των δικαιούχων που πληρώθηκαν εντός του αντίστοιχου μήνα) ανέρχεται σε 184.252 άτομα, από τα οποία οι 135.217 (ποσοστό 73,39%) είναι κοινοί και λοιπές κατηγορίες επιδοτουμένων και οι 49.035 (ποσοστό 26,61%) είναι εποχικοί τουριστικών επαγγελματιών. Οι άνδρες ανέρχονται σε 86.718 (ποσοστό 47,06%) και οι γυναίκες σε 97.534 (ποσοστό 52,94%).

Από το σύνολο των επιδοτουμένων ανέργων 122.192 (ποσοστό 66,32%) είναι κοινοί, 3.639 (ποσοστό 1,98%) είναι οικοδόμοι, 49.035 (ποσοστό 26,61%)

¹ Σύμφωνα με την ισχύουσα διοικητική διαδικασία, η πρώτη πληρωμή γίνεται 37 ημέρες μετά την εγγραφή του δικαιούχου επιδόματος ανεργίας.

είναι εποχικοί τουριστικών επαγγελματών, 8.444 (ποσοστό 4,58%) είναι εποχικοί λοιποί (αγροτικά), 383 (ποσοστό 0,21%) είναι εκπαιδευτικοί, και 559 (ποσοστό 0,30%) είναι λοιποί.

Β: ΜΕΤΑΒΟΛΕΣ ΑΠΟ ΦΕΒΡΟΥΑΡΙΟ 2020

	ΦΕΒΡΟΥΑΡΙΟΣ 2020	ΜΑΡΤΙΟΣ 2020	ΜΕΤΑΒΟΛΗ	ΠΟΣΟΣΤΙΑΙΑ ΜΕΤΑΒΟΛΗ
ΣΥΝΟΛΟ ΕΓΓΕΓΡΑΜΜΕΝΩΝ	1.130.479	1.131.646	1.167	0,10%
ΣΥΝΟΛΟ ΕΠΙΔΟΤΟΥΜΕΝΩΝ ΑΝΕΡΓΩΝ	233.416	184.252	-49.164	-21,06%

Γ: ΜΕΤΑΒΟΛΕΣ ΑΠΟ ΜΑΡΤΙΟ 2019

	ΜΑΡΤΙΟΣ 2019	ΜΑΡΤΙΟΣ 2020	ΜΕΤΑΒΟΛΗ	ΠΟΣΟΣΤΙΑΙΑ ΜΕΤΑΒΟΛΗ
ΣΥΝΟΛΟ ΕΓΓΕΓΡΑΜΜΕΝΩΝ	1.076.339	1.131.646	55.307	5,14%
ΣΥΝΟΛΟ ΕΠΙΔΟΤΟΥΜΕΝΩΝ ΑΝΕΡΓΩΝ	167.910	184.252	16.342	9,73%

Δ: ΚΑΤΑΝΟΜΗ ΚΑΤΑ ΦΥΛΟ, ΗΛΙΚΙΑ, ΕΚΠΑΙΔΕΥΤΙΚΟ ΕΠΙΠΕΔΟ ΚΑΙ ΥΠΗΚΟΟΤΗΤΑ-ΜΑΡΤΙΟΣ 2020

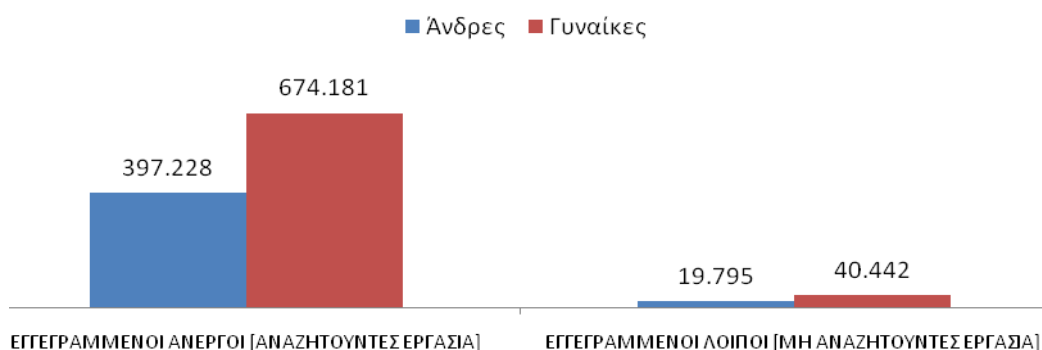
	ΕΓΓΕΓΡΑΜΜΕΝΟΙ ΑΝΕΡΓΟΙ [ΑΝΑΖΗΤΟΥΝΤΕΣ ΕΡΓΑΣΙΑ]	Ποσοστό %	ΕΓΓΕΓΡΑΜΜΕΝΟΙ ΛΟΙΠΟΙ [ΜΗ ΑΝΑΖΗΤΟΥΝΤΕΣ ΕΡΓΑΣΙΑ]	Ποσοστό %	ΣΥΝΟΛΟ ΕΠΙΔΟΤΟΥΜΕΝΩΝ ΑΝΕΡΓΩΝ	Ποσοστό %
Άνδρες	397.228	37,08%	19.795	32,86%	86.718	47,06%
Γυναίκες	674.181	62,92%	40.442	67,14%	97.534	52,94%
Σύνολο	1.071.409	100,00%	60.237	100,00%	184.252	100,00%

	ΕΓΓΕΓΡΑΜΜΕΝΟΙ ΑΝΕΡΓΟΙ [ΑΝΑΖΗΤΟΥΝΤΕΣ ΕΡΓΑΣΙΑ]	Ποσοστό %	ΕΓΓΕΓΡΑΜΜΕΝΟΙ ΛΟΙΠΟΙ [ΜΗ ΑΝΑΖΗΤΟΥΝΤΕΣ ΕΡΓΑΣΙΑ]	Ποσοστό %	ΣΥΝΟΛΟ ΕΠΙΔΟΤΟΥΜΕΝΩΝ ΑΝΕΡΓΩΝ	Ποσοστό %
15-19 ετών	6.826	0,64%	160	0,27%	347	0,19%
20-24 ετών	60.973	5,69%	2.087	3,46%	14.054	7,63%
25-29 ετών	110.880	10,35%	3.057	5,07%	26.905	14,60%
30-44 ετών	393.320	36,71%	15.794	26,22%	77.030	41,81%
45-54 ετών	264.126	24,65%	14.216	23,60%	41.876	22,73%
55-64 ετών	195.014	18,20%	17.588	29,20%	22.316	12,11%
65 ετών και άνω	40.270	3,76%	7.335	12,18%	1.724	0,94%
Σύνολο	1.071.409	100,00%	60.237	100,00%	184.252	100,00%

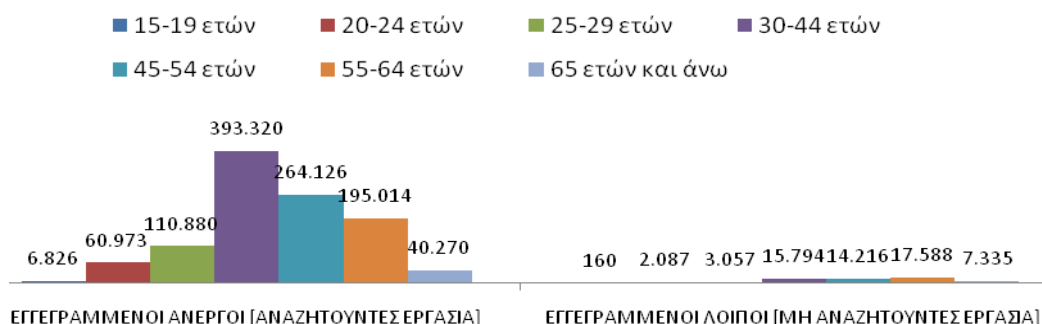
	ΕΓΓΕΓΡΑΜΜΕΝΟΙ ΑΝΕΡΓΟΙ [ΑΝΑΖΗΤΟΥΝΤΕΣ ΕΡΓΑΣΙΑ]	Ποσοστό %	ΕΓΓΕΓΡΑΜΜΕΝΟΙ ΛΟΙΠΟΙ [ΜΗ ΑΝΑΖΗΤΟΥΝΤΕΣ ΕΡΓΑΣΙΑ]	Ποσοστό %	ΣΥΝΟΛΟ ΕΠΙΔΟΤΟΥΜΕΝΩΝ ΑΝΕΡΓΩΝ	Ποσοστό %
Χωρίς εκπαίδευση	90.534	8,45%	10.264	17,04%	9.968	5,41%
Υποχρεωτική εκπαίδευση (έως 3 ^η Γυμνασίου)	320.008	29,87%	23.412	38,87%	46.542	25,26%
Δευτεροβάθμια εκπαίδευση	497.245	46,41%	21.381	35,49%	95.402	51,78%
Τριτοβάθμια εκπαίδευση	163.622	15,27%	5.180	8,60%	32.340	17,55%
Σύνολο	1.071.409	100,00%	60.237	100,00%	184.252	100,00%

	ΕΓΓΕΓΡΑΜΜΕΝΟΙ ΑΝΕΡΓΟΙ [ΑΝΑΖΗΤΟΥΝΤΕΣ ΕΡΓΑΣΙΑ]	Ποσοστό %	ΕΓΓΕΓΡΑΜΜΕΝΟΙ ΛΟΙΠΟΙ [ΜΗ ΑΝΑΖΗΤΟΥΝΤΕΣ ΕΡΓΑΣΙΑ]	Ποσοστό %	ΣΥΝΟΛΟ ΕΠΙΔΟΤΟΥΜΕΝΩΝ ΑΝΕΡΓΩΝ	Ποσοστό %
Έλληνες Υπήκοοι	926.401	86,47%	51.109	84,85%	157.369	85,41%
Υπήκοοι χωρών Ευρωπαϊκής Ένωσης	27.763	2,59%	1.510	2,51%	5.179	2,81%
Υπήκοοι τρίτων χωρών	117.245	10,94%	7.618	12,65%	21.704	11,78%
Σύνολο	1.071.409	100,00%	60.237	100,00%	184.252	100,00%

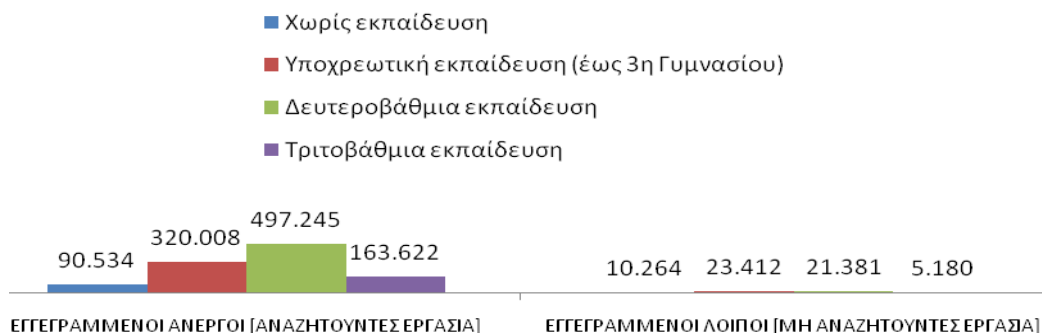
ΚΑΤΑΝΟΜΗ ΕΓΓΕΓΡΑΜΜΕΝΩΝ ΚΑΤΑ ΦΥΛΟ: ΜΑΡΤΙΟΣ 2020



ΚΑΤΑΝΟΜΗ ΕΓΓΕΓΡΑΜΜΕΝΩΝ ΚΑΤΑ ΗΛΙΚΙΑ: ΜΑΡΤΙΟΣ 2020



ΚΑΤΑΝΟΜΗ ΕΓΓΕΓΡΑΜΜΕΝΩΝ ΚΑΤΑ ΕΚΠΑΙΔΕΥΤΙΚΟ ΕΠΙΠΕΔΟ: ΜΑΡΤΙΟΣ 2020



ΚΑΤΑΝΟΜΗ ΕΓΓΕΓΡΑΜΜΕΝΩΝ ΚΑΤΑ ΥΠΗΚΟΟΤΗΤΑ: ΜΑΡΤΙΟΣ 2020



Για περισσότερο αναλυτικά στατιστικά στοιχεία στο σύνολο της χώρας και σε επίπεδο Περιφέρειας καθώς και συνοπτικές εκθέσεις εγγεγραμμένης ανεργίας, βλ. www.oaed.gr /Στατιστικά/Στατιστικά Στοιχεία.