



ΑΝΑΚΟΙΝΩΣΗ
ΣΤΑΤΙΣΤΙΚΑ ΣΤΟΙΧΕΙΑ ΕΓΓΕΓΡΑΜΜΕΝΗΣ ΑΝΕΡΓΙΑΣ ΟΑΕΔ
ΜΑΡΤΙΟΣ 2019

A. ΕΓΓΕΓΡΑΜΜΕΝΟΙ ΣΤΟ ΜΗΤΡΩΟ ΤΟΥ ΟΑΕΔ

1. Το σύνολο των εγγεγραμμένων ανέργων¹, με κριτήριο την αναζήτηση εργασίας (αναζητούντων εργασία), για τον μήνα Μάρτιο 2019, ανήλθε σε 928.141 άτομα. Από αυτά 483.158 (ποσοστό 52,06%) είναι εγγεγραμμένα στο μητρώο του ΟΑΕΔ για χρονικό διάστημα ίσο ή και περισσότερο των 12 μηνών και 444.983 (ποσοστό 47,94%) είναι εγγεγραμμένα στο μητρώο του ΟΑΕΔ για χρονικό διάστημα μικρότερο των 12 μηνών. Οι άνδρες ανέρχονται σε 347.670 (ποσοστό 37,46%) και οι γυναίκες ανέρχονται σε 580.471 (ποσοστό 62,54%).

2. Το σύνολο των εγγεγραμμένων λοιπών (μη αναζητούντων εργασία), για τον μήνα Μάρτιο 2019, ανήλθε σε 148.198 άτομα. Από αυτά 55.669 (ποσοστό 37,56%) είναι εγγεγραμμένα στο μητρώο του ΟΑΕΔ για χρονικό διάστημα ίσο ή και περισσότερο των 12 μηνών και 92.529 (ποσοστό 62,44%) είναι εγγεγραμμένα στο μητρώο του ΟΑΕΔ για χρονικό διάστημα μικρότερο των 12 μηνών. Οι άνδρες ανέρχονται σε 53.164 (ποσοστό 35,87%) και οι γυναίκες σε 95.034 (ποσοστό 64,13%).

¹ Στον ορισμό του «εγγεγραμμένου ανέργου» συμπεριλαμβάνονται το σύνολο των επιδοτούμενων ανέργων καθώς και όσοι από τους εγγεγραμμένους μη επιδοτούμενους δηλώνουν ότι αναζητούν εργασία.

3. Το σύνολο των επιδοτούμενων ανέργων², για τον μήνα Μάρτιο 2019, (αφορά τον αριθμό των δικαιούχων που πληρώθηκαν εντός του αντίστοιχου μήνα) ανέρχεται σε 167.910 άτομα, από τα οποία οι 117.551 (ποσοστό 70,01%) είναι κοινοί και λοιπές κατηγορίες επιδοτουμένων και οι 50.359 (ποσοστό 29,99%) είναι εποχικοί τουριστικών επαγγελματιών. Οι άνδρες ανέρχονται σε 79.048 (ποσοστό 47,08%) και οι γυναίκες σε 88.862 (ποσοστό 52,92%).

Από το σύνολο των επιδοτουμένων ανέργων 103.612 (ποσοστό 61,71%) είναι κοινοί, 3.833 (ποσοστό 2,28%) είναι οικοδόμοι, 50.359 (ποσοστό 29,99%) είναι εποχικοί τουριστικών επαγγελματιών, 9.557 (ποσοστό 5,69%) είναι εποχικοί λοιποί (αγροτικά), 359 (ποσοστό 0,21%) είναι εκπαιδευτικοί, και 190 (ποσοστό 0,11%) είναι λοιποί.

B: ΜΕΤΑΒΟΛΕΣ ΑΠΟ ΦΕΒΡΟΥΑΡΙΟ 2019

	ΦΕΒΡΟΥΑΡΙΟΣ 2019	ΜΑΡΤΙΟΣ 2019	ΜΕΤΑΒΟΛΗ	ΠΟΣΟΣΤΙΑΙΑ ΜΕΤΑΒΟΛΗ
ΣΥΝΟΛΟ ΕΓΓΕΓΡΑΜΜΕΝΩΝ ΑΝΕΡΓΩΝ [ΑΝΑΖΗΤΟΥΝΤΩΝ ΕΡΓΑΣΙΑ]	949.385	928.141	-21.244	-2,24%
ΣΥΝΟΛΟ ΕΓΓΕΓΡΑΜΜΕΝΩΝ ΛΟΙΠΩΝ [ΜΗ ΑΝΑΖΗΤΟΥΝΤΩΝ ΕΡΓΑΣΙΑ]	160.000	148.198	-11.802	-7,38%
ΣΥΝΟΛΟ ΕΠΙΔΟΤΟΥΜΕΝΩΝ ΑΝΕΡΓΩΝ	203.342	167.910	-35.432	-17,42%

Γ: ΜΕΤΑΒΟΛΕΣ ΑΠΟ ΜΑΡΤΙΟ 2018

	ΜΑΡΤΙΟΣ 2018	ΜΑΡΤΙΟΣ 2019	ΜΕΤΑΒΟΛΗ	ΠΟΣΟΣΤΙΑΙΑ ΜΕΤΑΒΟΛΗ
ΣΥΝΟΛΟ ΕΓΓΕΓΡΑΜΜΕΝΩΝ ΑΝΕΡΓΩΝ	885.766	928.141	42.375	4,78%

² Σύμφωνα με την ισχύουσα διοικητική διαδικασία, η πρώτη πληρωμή γίνεται 37 ημέρες μετά την εγγραφή του δικαιούχου επιδόματος ανεργίας.

[ΑΝΑΖΗΤΟΥΝΤΩΝ ΕΡΓΑΣΙΑ]					
ΣΥΝΟΛΟ ΕΓΓΕΓΡΑΜΜΕΝΩΝ ΛΟΙΠΩΝ [ΜΗ ΑΝΑΖΗΤΟΥΝΤΩΝ ΕΡΓΑΣΙΑ]	169.318	148.198	-21.120	-12,47%	
ΣΥΝΟΛΟ ΕΠΙΔΟΤΟΥΜΕΝΩΝ ΑΝΕΡΓΩΝ	168.325	167.910	-415	-0,25%	

Δ: ΚΑΤΑΝΟΜΗ ΚΑΤΑ ΦΥΛΟ, ΗΛΙΚΙΑ, ΕΚΠΑΙΔΕΥΤΙΚΟ ΕΠΙΠΕΔΟ ΚΑΙ
ΥΠΗΚΟΟΤΗΤΑ-ΜΑΡΤΙΟΣ 2019

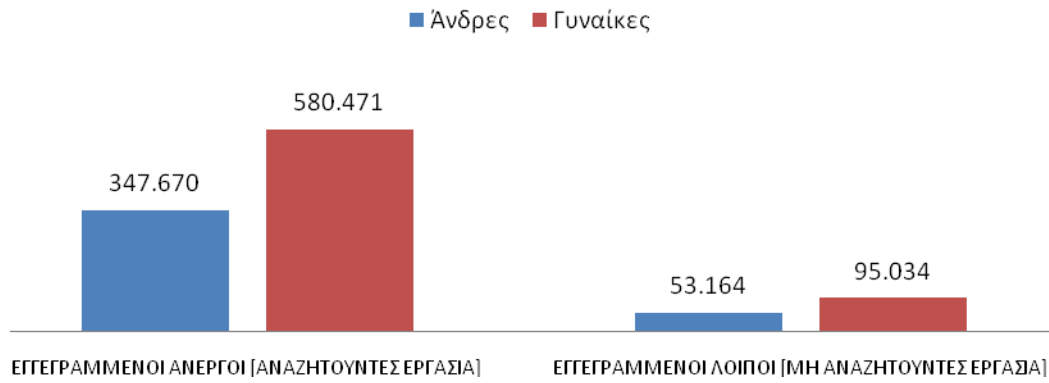
	ΕΓΓΕΓΡΑΜ ΜΕΝΟΙ ΑΝΕΡΓΟΙ [ΑΝΑΖΗΤ ΟΥΝΤΕΣ ΕΡΓΑΣΙΑ]	Ποσοστό %	ΕΓΓΕΓΡΑΜΜ ΕΝΟΙ ΛΟΙΠΟΙ [ΜΗ ΑΝΑΖΗΤΟΥΝ ΤΕΣ ΕΡΓΑΣΙΑ]	Ποσοστό %	ΣΥΝΟΛΟ ΕΠΙΔΟΤΟΥΜΕ ΝΩΝ ΑΝΕΡΓΩΝ	Ποσοστό %
Άνδρες	347.670	37,46%	53.164	35,87%	79.048	47,08%
Γυναίκες	580.471	62,54%	95.034	64,13%	88.862	52,92%
Σύνολο	928.141	100,00%	148.198	100,00 %	167.910	100,00 %

	ΕΓΓΕΓΡΑΜ ΜΕΝΟΙ ΑΝΕΡΓΟΙ [ΑΝΑΖΗΤ ΟΥΝΤΕΣ ΕΡΓΑΣΙΑ]	Ποσοστό %	ΕΓΓΕΓΡΑΜΜ ΕΝΟΙ ΛΟΙΠΟΙ [ΜΗ ΑΝΑΖΗΤΟΥΝ ΤΕΣ ΕΡΓΑΣΙΑ]	Ποσοστό %	ΣΥΝΟΛΟ ΕΠΙΔΟΤΟΥΜ ΕΝΩΝ ΑΝΕΡΓΩΝ	Ποσοστό %
15-19 ετών	7.687	0,83%	1.305	0,88%	316	0,19%
20-24 ετών	59.408	6,40%	8.288	5,59%	13.018	7,75%
25-29 ετών	96.741	10,42%	12.934	8,73%	25.088	14,94%
30-44 ετών	345.221	37,19%	50.129	33,83%	73.793	43,95%
45-54 ετών	225.800	24,33%	36.134	24,38%	37.154	22,13%
55-64 ετών	163.520	17,62%	31.072	20,97%	17.414	10,37%
65 ετών και άνω	29.764	3,21%	8.336	5,62%	1.127	0,67%
Σύνολο	928.141	100,00%	148.198	100,00 %	167.910	100,00%

	ΕΓΓΕΓΡΑΜΜΕΝΟΙ ΑΝΕΡΓΟΙ [ΑΝΑΖΗΤΟΥΝΤΕΣ ΕΡΓΑΣΙΑ]	Ποσοστό %	ΕΓΓΕΓΡΑΜΜΕΝΟΙ ΛΟΙΠΟΙ [ΜΗ ΑΝΑΖΗΤΟΥΝΤΕΣ ΕΡΓΑΣΙΑ]	Ποσοστό %	ΣΥΝΟΛΟ ΕΠΙΔΟΤΟΥΜΕΝΩΝ ΑΝΕΡΓΩΝ	Ποσοστό %
Χωρίς εκπαίδευση	72.642	7,83%	19.468	13,14%	8.324	4,96%
Υποχρεωτική εκπαίδευση (έως 3 ^η Γυμνασίου)	281.142	30,29%	56.950	38,43%	45.467	27,08%
Δευτεροβάθμια εκπαίδευση	432.591	46,61%	58.831	39,70%	86.907	51,76%
Τριτοβάθμια εκπαίδευση	141.766	15,27%	12.949	8,74%	27.212	16,21%
Σύνολο	928.141	100,00%	148.198	100,00%	167.910	100,00%

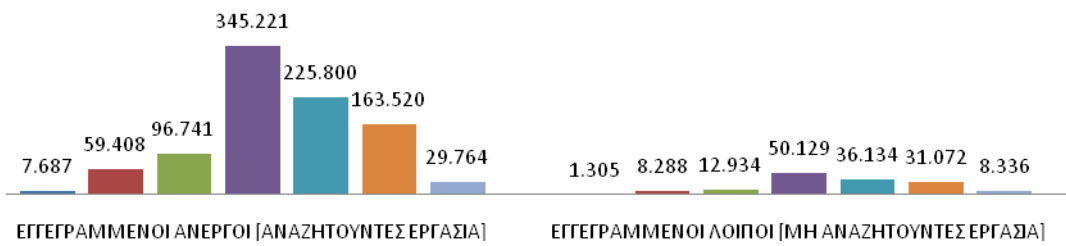
	ΕΓΓΕΓΡΑΜΜΕΝΟΙ ΑΝΕΡΓΟΙ [ΑΝΑΖΗΤΟΥΝΤΕΣ ΕΡΓΑΣΙΑ]	Ποσοστό %	ΕΓΓΕΓΡΑΜΜΕΝΟΙ ΛΟΙΠΟΙ [ΜΗ ΑΝΑΖΗΤΟΥΝΤΕΣ ΕΡΓΑΣΙΑ]	Ποσοστό %	ΣΥΝΟΛΟ ΕΠΙΔΟΤΟΥΜΕΝΩΝ ΑΝΕΡΓΩΝ	Ποσοστό %
Έλληνες Υπήκοοι	817.169	88,04%	115.006	77,60%	140.600	83,74%
Υπήκοοι χωρών Ευρωπαϊκής Ένωσης	19.999	2,15%	7.697	5,19%	5.775	3,44%
Υπήκοοι τρίτων χωρών	90.973	9,80%	25.495	17,20%	21.535	12,83%
Σύνολο	928.141	100,00%	148.198	100,00%	167.910	100,00%

ΚΑΤΑΝΟΜΗ ΕΓΓΕΓΡΑΜΜΕΝΩΝ ΚΑΤΑ ΦΥΛΟ: ΜΑΡΤΙΟΣ 2019

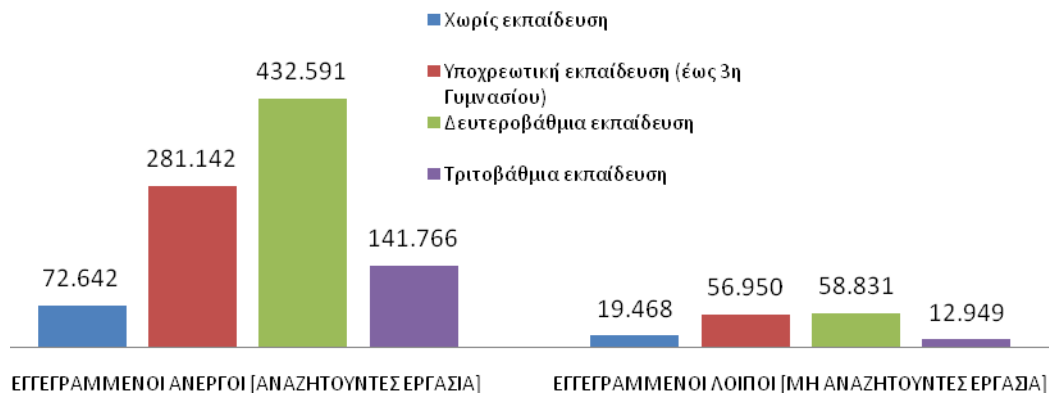


ΚΑΤΑΝΟΜΗ ΕΓΓΕΓΡΑΜΜΕΝΩΝ ΚΑΤΑ ΗΛΙΚΙΑ: ΜΑΡΤΙΟΣ 2019

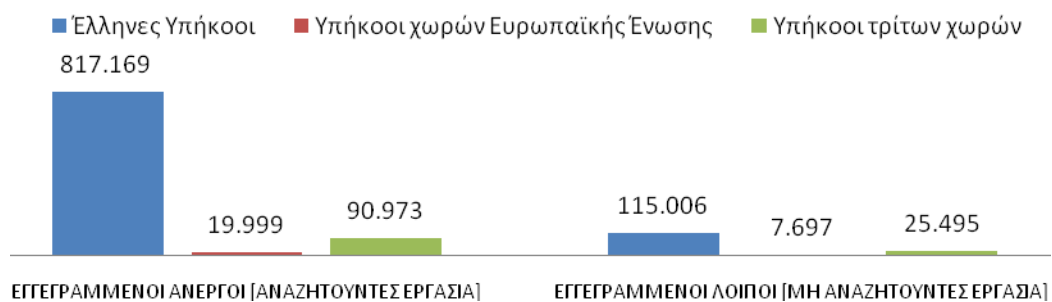
15-19 ετών ■ 20-24 ετών ■ 25-29 ετών ■ 30-44 ετών ■ 45-54 ετών ■ 55-64 ετών ■ 65 ετών και άνω



ΚΑΤΑΝΟΜΗ ΕΓΓΕΓΡΑΜΜΕΝΩΝ ΚΑΤΑ ΕΚΠΑΙΔΕΥΤΙΚΟ ΕΠΙΠΕΔΟ: ΜΑΡΤΙΟΣ 2019



ΚΑΤΑΝΟΜΗ ΕΓΓΕΓΡΑΜΜΕΝΩΝ ΚΑΤΑ ΥΠΗΚΟΟΤΗΤΑ: ΜΑΡΤΙΟΣ 2019



Για περισσότερο αναλυτικά στατιστικά στοιχεία στο σύνολο της χώρας και σε επίπεδο Περιφέρειας καθώς και συνοπτικές εκθέσεις εγγεγραμμένης ανεργίας, βλ. www.oaed.gr /Στατιστικά/Στατιστικά Στοιχεία.