

ΟΡΓΑΝΙΣΜΟΣ ΑΠΑΣΧΟΛΗΣΗΣ ΕΡΓΑΤΙΚΟΥ ΔΥΝΑΜΙΚΟΥ



ΔΙΟΙΚΗΣΗ

ΓΡΑΦΕΙΟ ΤΥΠΟΥ

Αθήνα, 20 Ιουνίου 2018

ΑΝΑΚΟΙΝΩΣΗ
ΣΤΑΤΙΣΤΙΚΑ ΣΤΟΙΧΕΙΑ ΕΓΓΕΓΡΑΜΜΕΝΗΣ ΑΝΕΡΓΙΑΣ ΟΑΕΔ
ΜΑΪΟΣ 2018

A. ΕΓΓΕΓΡΑΜΜΕΝΟΙ ΣΤΟ ΜΗΤΡΩΟ ΤΟΥ ΟΑΕΔ

1. Το σύνολο των εγγεγραμμένων ανέργων¹, με κριτήριο την αναζήτηση εργασίας (αναζητούντων εργασία), για τον μήνα Μάιο 2018, ανήλθε σε 804.601 άτομα. Από αυτά 486.346 (ποσοστό 60,45%) είναι εγγεγραμμένα στο μητρώο του ΟΑΕΔ για χρονικό διάστημα ίσο ή και περισσότερο των 12 μηνών και 318.255 (ποσοστό 39,55%) είναι εγγεγραμμένα στο μητρώο του ΟΑΕΔ για χρονικό διάστημα μικρότερο των 12 μηνών. Οι άνδρες ανέρχονται σε 293.203 (ποσοστό 36,44%) και οι γυναίκες ανέρχονται σε 511.398 (ποσοστό 63,56%).

2. Το σύνολο των εγγεγραμμένων λοιπών (μη αναζητούντων εργασία), για τον μήνα Μάιο 2018, ανήλθε σε 106.955 άτομα. Από αυτά 43.145 (ποσοστό 40,34%) είναι εγγεγραμμένα στο μητρώο του ΟΑΕΔ για χρονικό διάστημα ίσο ή και περισσότερο των 12 μηνών και 63.810 (ποσοστό 59,66%) είναι εγγεγραμμένα στο μητρώο του ΟΑΕΔ για χρονικό διάστημα μικρότερο των 12 μηνών. Οι άνδρες ανέρχονται σε 40.216 (ποσοστό 37,60%) και οι γυναίκες σε 66.739 (ποσοστό 62,40%).

¹ Στον ορισμό του «εγγεγραμμένου ανέργου» συμπεριλαμβάνονται το σύνολο των επιδοτούμενων ανέργων καθώς και όσοι από τους εγγεγραμμένους μη επιδοτούμενους δηλώνουν ότι αναζητούν εργασία.

3. Το σύνολο των επιδοτούμενων ανέργων², για τον μήνα Μάιο 2018 (αφορά τον αριθμό των δικαιούχων που πληρώθηκαν εντός του αντίστοιχου μήνα) ανέρχεται σε 114.337 άτομα, από τα οποία οι 100.076 (ποσοστό 87,53%) είναι κοινοί και λοιπές κατηγορίες επιδοτουμένων και οι 14.261 (ποσοστό 12,47%) είναι εποχικοί τουριστικών επαγγελματών. Οι άνδρες ανέρχονται σε 56.639 (ποσοστό 49,54%) και οι γυναίκες σε 57.698 (ποσοστό 50,46%).

Από το σύνολο των επιδοτουμένων ανέργων 92.345 (ποσοστό 80,77%) είναι κοινοί, 4.403 (ποσοστό 3,85%) είναι οικοδόμοι, 14.261 (ποσοστό 12,47%) είναι εποχικοί τουριστικών επαγγελματών, 2.878 (ποσοστό 2,52%) είναι εποχικοί λοιποί (αγροτικά), 170 (ποσοστό 0,15%) είναι εκπαιδευτικοί, και 280 (ποσοστό 0,24%) είναι λοιποί.

B: ΜΕΤΑΒΟΛΕΣ ΑΠΟ ΑΠΡΙΛΙΟ 2018

	ΑΠΡΙΛΙΟΣ 2018	ΜΑΪΟΣ 2018	ΜΕΤΑΒΟΛΗ	ΠΟΣΟΣΤΙΑΙΑ ΜΕΤΑΒΟΛΗ
ΣΥΝΟΛΟ ΕΓΓΕΓΡΑΜΜΕΝΩΝ ΑΝΕΡΓΩΝ [ΑΝΑΖΗΤΟΥΝΤΩΝ ΕΡΓΑΣΙΑ]	837.270	804.601	-32.669	-3,90%
ΣΥΝΟΛΟ ΕΓΓΕΓΡΑΜΜΕΝΩΝ ΛΟΙΠΩΝ [ΜΗ ΑΝΑΖΗΤΟΥΝΤΩΝ ΕΡΓΑΣΙΑ]	125.202	106.955	-18.247	-14,57%
ΣΥΝΟΛΟ ΕΠΙΔΟΤΟΥΜΕΝΩΝ ΑΝΕΡΓΩΝ	74.354	114.337	39.983	53,77%

Γ: ΜΕΤΑΒΟΛΕΣ ΑΠΟ ΜΑΪΟ 2017

	ΜΑΪΟΣ 2017	ΜΑΪΟΣ 2018	ΜΕΤΑΒΟΛΗ	ΠΟΣΟΣΤΙΑΙΑ ΜΕΤΑΒΟΛΗ
ΣΥΝΟΛΟ ΕΓΓΕΓΡΑΜΜΕΝΩΝ ΑΝΕΡΓΩΝ [ΑΝΑΖΗΤΟΥΝΤΩΝ ΕΡΓΑΣΙΑ]	830.233	804.601	-25.632	-3,09%
ΣΥΝΟΛΟ ΕΓΓΕΓΡΑΜΜΕΝΩΝ ΛΟΙΠΩΝ [ΜΗ ΑΝΑΖΗΤΟΥΝΤΩΝ ΕΡΓΑΣΙΑ]	83.285	106.955	23.670	28,42%
ΣΥΝΟΛΟ ΕΠΙΔΟΤΟΥΜΕΝΩΝ ΑΝΕΡΓΩΝ	93.453	114.337	20.884	22,35%

² Σύμφωνα με την ισχύουσα διοικητική διαδικασία, η πρώτη πληρωμή γίνεται 37 ημέρες μετά την εγγραφή του δικαιούχου επιδόματος ανεργίας.

Δ: ΚΑΤΑΝΟΜΗ ΚΑΤΑ ΦΥΛΟ, ΗΛΙΚΙΑ, ΕΚΠΑΙΔΕΥΤΙΚΟ ΕΠΙΠΕΔΟ ΚΑΙ ΥΠΗΚΟΟΤΗΤΑ-ΜΑΪΟΣ 2018

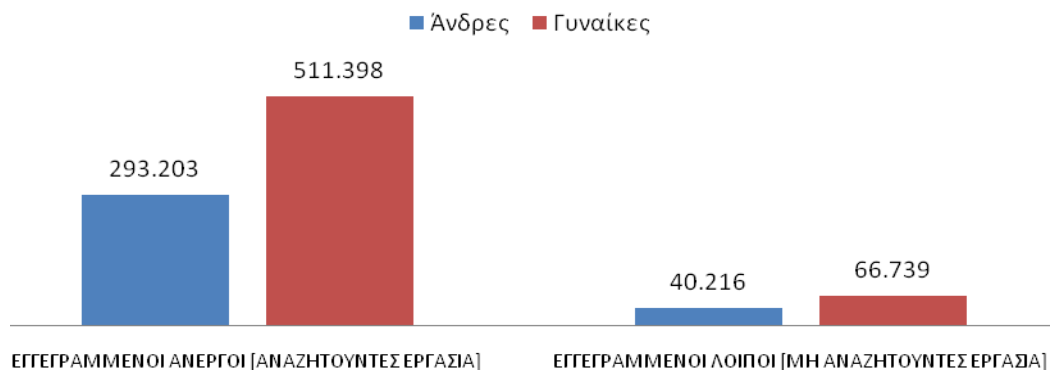
	ΕΓΓΕΓΡΑΜΜΕΝΟΙ ΑΝΕΡΓΟΙ [ΑΝΑΖΗΤΟΥΝΤΕΣ ΕΡΓΑΣΙΑ]	Ποσοστό %	ΕΓΓΕΓΡΑΜΜΕΝΟΙ ΛΟΙΠΟΙ [ΜΗ ΑΝΑΖΗΤΟΥΝΤΕΣ ΕΡΓΑΣΙΑ]	Ποσοστό %	ΣΥΝΟΛΟ ΕΠΙΔΟΤΟΥΜΕΝΩΝ ΑΝΕΡΓΩΝ	Ποσοστό %
Άνδρες	293.203	36,44%	40.216	37,60%	56.639	49,54%
Γυναίκες	511.398	63,56%	66.739	62,40%	57.698	50,46%
Σύνολο	804.601	100,00%	106.955	100,00%	114.337	100,00%

	ΕΓΓΕΓΡΑΜΜΕΝΟΙ ΑΝΕΡΓΟΙ [ΑΝΑΖΗΤΟΥΝΤΕΣ ΕΡΓΑΣΙΑ]	Ποσοστό %	ΕΓΓΕΓΡΑΜΜΕΝΟΙ ΛΟΙΠΟΙ [ΜΗ ΑΝΑΖΗΤΟΥΝΤΕΣ ΕΡΓΑΣΙΑ]	Ποσοστό %	ΣΥΝΟΛΟ ΕΠΙΔΟΤΟΥΜΕΝΩΝ ΑΝΕΡΓΩΝ	Ποσοστό %
15-19 ετών	6.050	0,75%	1.338	1,25%	96	0,08%
20-24 ετών	47.775	5,94%	5.694	5,32%	6.545	5,72%
25-29 ετών	84.217	10,47%	9.165	8,57%	15.234	13,32%
30-44 ετών	306.115	38,05%	35.538	33,23%	50.942	44,55%
45-54 ετών	196.851	24,47%	24.239	22,66%	27.371	23,94%
55-64 ετών	141.901	17,64%	24.403	22,82%	13.308	11,64%
65 ετών και άνω	21.692	2,70%	6.578	6,15%	841	0,74%
Σύνολο	804.601	100,00%	106.955	100,00%	114.337	100,00%

	ΕΓΓΕΓΡΑΜΜΕΝΟΙ ΑΝΕΡΓΟΙ [ΑΝΑΖΗΤΟΥΝΤΕΣ ΕΡΓΑΣΙΑ]	Ποσοστό %	ΕΓΓΕΓΡΑΜΜΕΝΟΙ ΛΟΙΠΟΙ [ΜΗ ΑΝΑΖΗΤΟΥΝΤΕΣ ΕΡΓΑΣΙΑ]	Ποσοστό %	ΣΥΝΟΛΟ ΕΠΙΔΟΤΟΥΜΕΝΩΝ ΑΝΕΡΓΩΝ	Ποσοστό %
Χωρίς εκπαίδευση	46.284	5,75%	15.978	14,94%	4.781	4,18%
Υποχρεωτική εκπαίδευση (έως 3 ^η Γυμνασίου)	242.547	30,15%	38.656	36,14%	32.409	28,35%
Δευτεροβάθμια εκπαίδευση	379.016	47,11%	40.548	37,91%	57.545	50,33%
Τριτοβάθμια εκπαίδευση	136.754	17,00%	11.773	11,01%	19.602	17,14%
Σύνολο	804.601	100,00%	106.955	100,00%	114.337	100,00%

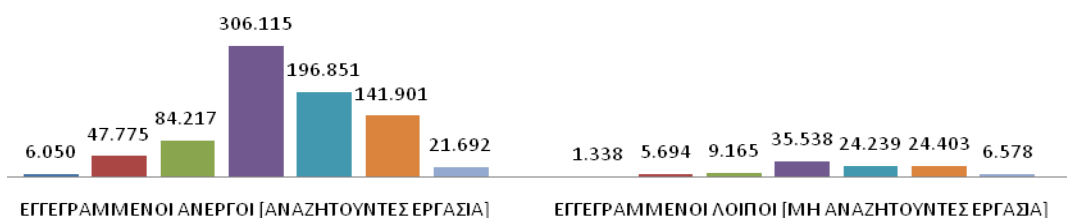
	ΕΓΓΕΓΡΑΜΜΕΝΟΙ ΑΝΕΡΓΟΙ [ΑΝΑΖΗΤΟΥΝΤΕΣ ΕΡΓΑΣΙΑ]	Ποσοστό %	ΕΓΓΕΓΡΑΜΜΕΝΟΙ ΛΟΙΠΟΙ [ΜΗ ΑΝΑΖΗΤΟΥΝΤΕΣ ΕΡΓΑΣΙΑ]	Ποσοστό %	ΣΥΝΟΛΟ ΕΠΙΔΟΤΟΥΜΕΝΩΝ ΑΝΕΡΓΩΝ	Ποσοστό %
Ελληνες Υπήκοοι	732.888	91,09%	85.333	79,78%	100.416	87,82%
Υπήκοοι χωρών Ευρωπαϊκής Ένωσης	12.513	1,56%	3.039	2,84%	2.700	2,36%
Υπήκοοι τρίτων χωρών	59.200	7,36%	18.583	17,37%	11.221	9,81%
Σύνολο	804.601	100,00%	106.955	100,00%	114.337	100,00%

ΚΑΤΑΝΟΜΗ ΕΓΓΕΓΡΑΜΜΕΝΩΝ ΚΑΤΑ ΦΥΛΟ: ΜΑΪΟΣ 2018

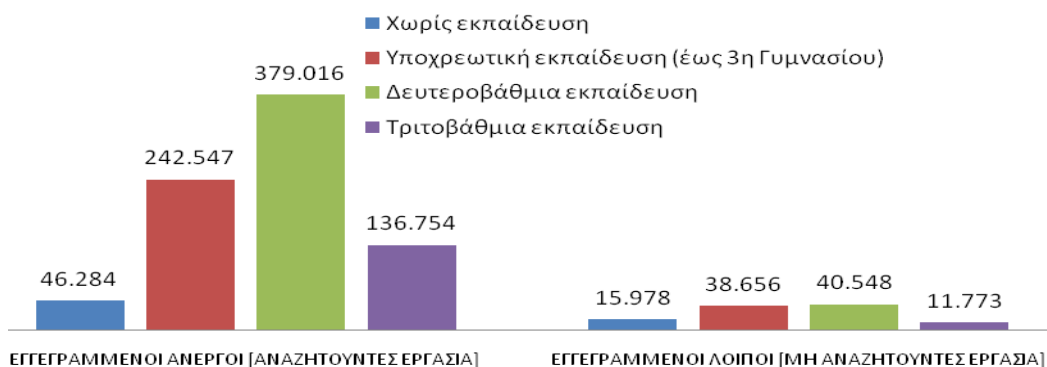


ΚΑΤΑΝΟΜΗ ΕΓΓΕΓΡΑΜΜΕΝΩΝ ΚΑΤΑ ΗΛΙΚΙΑ: ΜΑΪΟΣ 2018

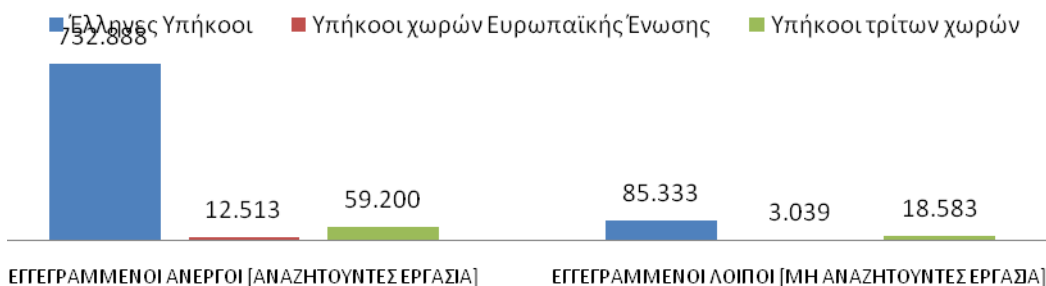
15-19 ετών ■ 20-24 ετών ■ 25-29 ετών ■ 30-44 ετών ■ 45-54 ετών ■ 55-64 ετών ■ 65 ετών και άνω



ΚΑΤΑΝΟΜΗ ΕΓΓΕΓΡΑΜΜΕΝΩΝ ΚΑΤΑ ΕΚΠΑΙΔΕΥΤΙΚΟ ΕΠΙΠΕΔΟ: ΜΑΪΟΣ 2018



ΚΑΤΑΝΟΜΗ ΕΓΓΕΓΡΑΜΜΕΝΩΝ ΚΑΤΑ ΥΠΗΚΟΟΤΗΤΑ: ΜΑΪΟΣ 2018



Για περισσότερο αναλυτικά στατιστικά στοιχεία στο σύνολο της χώρας και σε επίπεδο Περιφέρειας καθώς και συνοπτικές εκθέσεις εγγεγραμμένης ανεργίας, βλ. www.oaed.gr /Στατιστικά/Στατιστικά Στοιχεία.