

ΕΛΛΗΝΙΚΗ ΔΗΜΟΚΡΑΤΙΑ
ΥΠΟΥΡΓΕΙΟ ΕΡΓΑΣΙΑΣ, ΚΟΙΝΩΝΙΚΗΣ ΑΣΦΑΛΙΣΗΣ ΚΑΙ ΚΟΙΝΩΝΙΚΗΣ
ΑΛΛΗΛΕΓΓΥΗΣ

ΟΡΓΑΝΙΣΜΟΣ ΑΠΑΣΧΟΛΗΣΗΣ ΕΡΓΑΤΙΚΟΥ ΔΥΝΑΜΙΚΟΥ



ΔΙΟΙΚΗΣΗ

ΓΡΑΦΕΙΟ ΤΥΠΟΥ

Αθήνα, 11-5-2016

ΑΝΑΚΟΙΝΩΣΗ

ΣΤΑΤΙΣΤΙΚΑ ΣΤΟΙΧΕΙΑ ΕΓΓΕΓΡΑΜΜΕΝΗΣ ΑΝΕΡΓΙΑΣ ΟΑΕΔ

ΜΑΡΤΙΟΣ 2016

A. ΕΓΓΕΓΡΑΜΜΕΝΟΙ ΣΤΟ ΜΗΤΡΩΟ ΤΟΥ ΟΑΕΔ

1. Το σύνολο των εγγεγραμμένων ανέργων¹, με κριτήριο την αναζήτηση εργασίας (αναζητούντων εργασία), για τον μήνα Μάρτιο 2016, ανήλθε σε 894.141 άτομα. Από αυτά 450.234 (ποσοστό 50,35%) είναι εγγεγραμμένα στο μητρώο του ΟΑΕΔ για χρονικό διάστημα ίσο ή και περισσότερο των 12 μηνών και 443.907 (ποσοστό 49,65%) είναι εγγεγραμμένα στο μητρώο του ΟΑΕΔ για χρονικό διάστημα μικρότερο των 12 μηνών. Οι άνδρες ανέρχονται σε 353.089 (ποσοστό 39,49%) και οι γυναίκες ανέρχονται σε 541.052 (ποσοστό 60,51%).

2. Το σύνολο των εγγεγραμμένων λοιπών (μη αναζητούντων εργασία), για τον μήνα Μάρτιο 2016, ανήλθε σε 178.075 άτομα. Από αυτά 60.872 (ποσοστό 34,18%) είναι εγγεγραμμένα στο μητρώο του ΟΑΕΔ για χρονικό διάστημα ίσο ή και περισσότερο των 12 μηνών και 117.203 (ποσοστό 65,82%) είναι εγγεγραμμένα στο μητρώο του ΟΑΕΔ για χρονικό διάστημα μικρότερο των 12 μηνών. Οι άνδρες ανέρχονται σε 68.181 (ποσοστό 38,29%) και οι γυναίκες σε 109.894 (ποσοστό 61,71%).

¹ Στον ορισμό του «εγγεγραμμένου ανέργου» συμπεριλαμβάνονται το σύνολο των επιδοτούμενων ανέργων καθώς και όσοι από τους εγγεγραμμένους μη επιδοτούμενους δηλώνουν ότι αναζητούν εργασία.

3. Το σύνολο των επιδοτούμενων ανέργων², για τον μήνα Μάρτιο 2016 (αφορά τον αριθμό των δικαιούχων που πληρώθηκαν εντός του αντίστοιχου μήνα) ανέρχεται σε 128.421 άτομα, από τα οποία οι 100.798 (ποσοστό 78,49%) είναι κοινοί και λοιπές κατηγορίες επιδοτουμένων και οι 27.623 (ποσοστό 21,51%) είναι εποχικοί τουριστικών επαγγελματιών. Οι άνδρες ανέρχονται σε 63.109 (ποσοστό 49,14%) και οι γυναίκες σε 65.312 (ποσοστό 50,86%).

Από το σύνολο των επιδοτουμένων ανέργων 89.203 (ποσοστό 69,46%) είναι κοινοί, 4.738 (ποσοστό 3,69%) είναι οικοδόμοι, 27.623 (ποσοστό 21,51%) είναι εποχικοί τουριστικών επαγγελματιών, 6.522 (ποσοστό 5,08%) είναι εποχικοί λοιποί (αγροτικά), 272 (ποσοστό 0,21%) είναι εκπαιδευτικοί, και 63 (ποσοστό 0,05%) είναι λοιποί.

B: ΜΕΤΑΒΟΛΕΣ ΑΠΟ ΦΕΒΡΟΥΑΡΙΟ 2016

	ΦΕΒΡΟΥΑΡΙΟΣ 2016	ΜΑΡΤΙΟΣ 2016	ΜΕΤΑΒΟΛΗ	ΠΟΣΟΣΤΙΑΙΑ ΜΕΤΑΒΟΛΗ
ΣΥΝΟΛΟ ΕΓΓΕΓΡΑΜΜΕΝΩΝ ΑΝΕΡΓΩΝ [ΑΝΑΖΗΤΟΥΝΤΩΝ ΕΡΓΑΣΙΑ]	894.566	894.141	-425	-0,05%
ΣΥΝΟΛΟ ΕΓΓΕΓΡΑΜΜΕΝΩΝ ΛΟΙΠΩΝ [ΜΗ ΑΝΑΖΗΤΟΥΝΤΩΝ ΕΡΓΑΣΙΑ]	186.498	178.075	-8.423	-4,52%
ΣΥΝΟΛΟ ΕΠΙΔΟΤΟΥΜΕΝΩΝ ΑΝΕΡΓΩΝ	162.600	128.421	-34.179	-21,02%

² Σύμφωνα με την ισχύουσα διοικητική διαδικασία, η πρώτη πληρωμή γίνεται 37 ημέρες μετά την εγγραφή του δικαιούχου επιδόματος ανεργίας.

Γ: ΚΑΤΑΝΟΜΗ ΚΑΤΑ ΦΥΛΟ, ΗΛΙΚΙΑ, ΕΚΠΑΙΔΕΥΤΙΚΟ ΕΠΙΠΕΔΟ ΚΑΙ ΥΠΗΚΟΟΤΗΤΗΤΑ

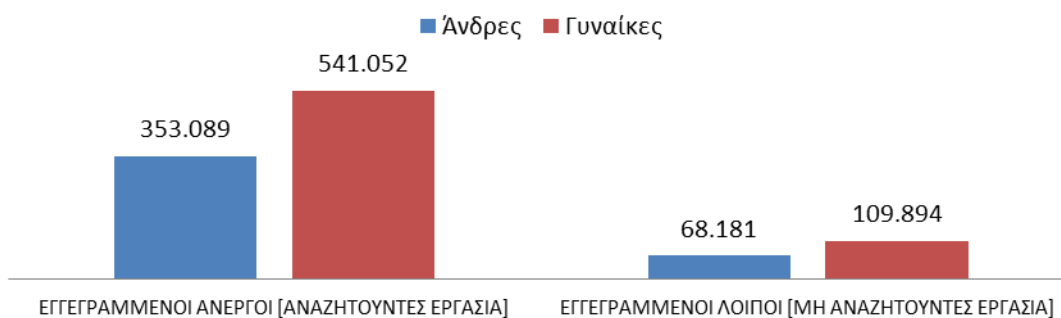
	ΕΓΓΕΓΡΑΜΜΕΝΟΙ ΑΝΕΡΓΟΙ [ΑΝΑΖΗΤΟΥΝΤΕΣ ΕΡΓΑΣΙΑ]	Ποσοστό %	ΕΓΓΕΓΡΑΜΜΕΝΟΙ ΛΟΙΠΟΙ [ΜΗ ΑΝΑΖΗΤΟΥΝΤΕΣ ΕΡΓΑΣΙΑ]	Ποσοστό %	ΣΥΝΟΛΟ ΕΠΙΔΟΤΟΥΜΕΝΩΝ ΑΝΕΡΓΩΝ	Ποσοστό %
Άνδρες	353.089	39,49%	68.181	38,29%	63.109	49,14%
Γυναίκες	541.052	60,51%	109.894	61,71%	65.312	50,86%
Σύνολο	894.141	100,00%	178.075	100,00%	128.421	100,00%

	ΕΓΓΕΓΡΑΜΜΕΝΟΙ ΑΝΕΡΓΟΙ [ΑΝΑΖΗΤΟΥΝΤΕΣ ΕΡΓΑΣΙΑ]	Ποσοστό %	ΕΓΓΕΓΡΑΜΜΕΝΟΙ ΛΟΙΠΟΙ [ΜΗ ΑΝΑΖΗΤΟΥΝΤΕΣ ΕΡΓΑΣΙΑ]	Ποσοστό %	ΣΥΝΟΛΟ ΕΠΙΔΟΤΟΥΜΕΝΩΝ ΑΝΕΡΓΩΝ	Ποσοστό %
15-19 ετών	8.421	0,94%	1.337	0,75%	178	0,14%
20-24 ετών	70.389	7,87%	9.606	5,39%	8.553	6,66%
25-29 ετών	118.633	13,27%	18.828	10,57%	20.027	15,59%
30-44 ετών	360.315	40,30%	67.376	37,84%	63.292	49,28%
45-54 ετών	200.935	22,47%	44.011	24,71%	25.860	20,14%
55-64 ετών	123.054	13,76%	31.714	17,81%	10.056	7,83%
65 ετών και άνω	12.394	1,39%	5.203	2,92%	455	0,35%
Σύνολο	894.141	100,00%	178.075	100,00%	128.421	100,00%

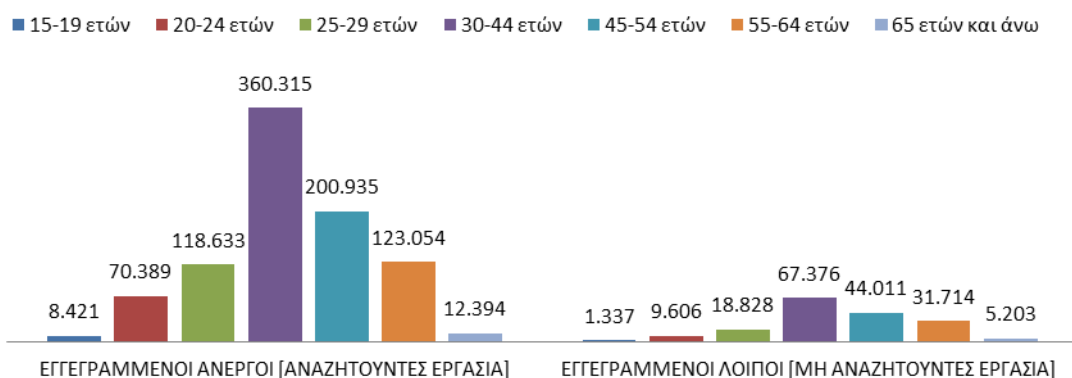
	ΕΓΓΕΓΡΑΜΜΕΝΟΙ ΑΝΕΡΓΟΙ [ΑΝΑΖΗΤΟΥΝΤΕΣ ΕΡΓΑΣΙΑ]	Ποσοστό %	ΕΓΓΕΓΡΑΜΜΕΝΟΙ ΛΟΙΠΟΙ [ΜΗ ΑΝΑΖΗΤΟΥΝΤΕΣ ΕΡΓΑΣΙΑ]	Ποσοστό %	ΣΥΝΟΛΟ ΕΠΙΔΟΤΟΥΜΕΝΩΝ ΑΝΕΡΓΩΝ	Ποσοστό %
Χωρίς εκπαίδευση	30.465	3,41%	9.767	5,48%	4.208	3,28%
Υποχρεωτική εκπαίδευση (έως 3 ^η Γυμνασίου)	277.432	31,03%	73.797	41,44%	37.589	29,27%
Δευτεροβάθμια εκπαίδευση	431.238	48,23%	75.230	42,25%	64.858	50,50%
Τριτοβάθμια εκπαίδευση	155.006	17,34%	19.281	10,83%	21.766	16,95%
Σύνολο	894.141	100,00%	178.075	100,00%	128.421	100,00%

	ΕΓΓΕΓΡΑΜΜΕΝΟΙ ΑΝΕΡΓΟΙ [ΑΝΑΖΗΤΟΥΝΤΕΣ ΕΡΓΑΣΙΑ]	Ποσοστό %	ΕΓΓΕΓΡΑΜΜΕΝΟΙ ΛΟΙΠΟΙ [ΜΗ ΑΝΑΖΗΤΟΥΝΤΕΣ ΕΡΓΑΣΙΑ]	Ποσοστό %	ΣΥΝΟΛΟ ΕΠΙΔΟΤΟΥΜΕΝΩΝ ΑΝΕΡΓΩΝ	Ποσοστό %
Έλληνες Υπήκοοι	823.886	92,14%	145.949	81,96%	109.130	84,98%
Υπήκοοι χωρών Ευρωπαϊκής Ένωσης	15.761	1,76%	8.144	4,57%	4.565	3,55%
Υπήκοοι τρίτων χωρών	54.494	6,09%	23.982	13,47%	14.726	11,47%
Σύνολο	894.141	100,00%	178.075	100,00%	128.421	100,00%

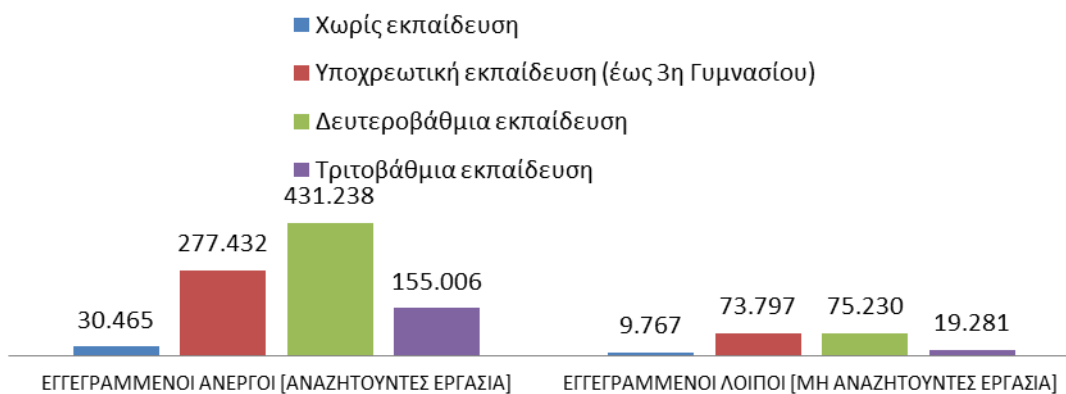
ΚΑΤΑΝΟΜΗ ΕΓΓΕΓΡΑΜΜΕΝΩΝ ΚΑΤΑ ΦΥΛΟ: ΜΑΡΤΙΟΣ 2016



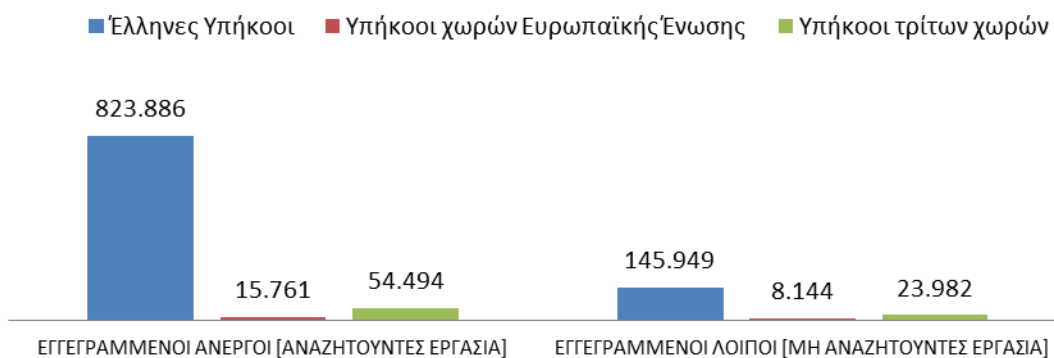
ΚΑΤΑΝΟΜΗ ΕΓΓΕΓΡΑΜΜΕΝΩΝ ΚΑΤΑ ΗΛΙΚΙΑ: ΜΑΡΤΙΟΣ 2016



ΚΑΤΑΝΟΜΗ ΕΓΓΕΓΡΑΜΜΕΝΩΝ ΚΑΤΑ ΕΚΠΑΙΔΕΥΤΙΚΟ ΕΠΙΠΕΔΟ: ΜΑΡΤΙΟΣ 2016



ΚΑΤΑΝΟΜΗ ΕΓΓΕΓΡΑΜΜΕΝΩΝ ΚΑΤΑ ΥΠΗΚΟΟΤΗΤΑ: ΜΑΡΤΙΟΣ 2016



Για περισσότερο αναλυτικά στατιστικά στοιχεία στο σύνολο της χώρας και σε επίπεδο Περιφέρειας καθώς και συνοπτικές εκθέσεις εγγεγραμμένης ανεργίας, βλ. www.oaed.gr /Στατιστικά/Στατιστικά Στοιχεία.