



ΑΝΑΚΟΙΝΩΣΗ

ΣΤΑΤΙΣΤΙΚΑ ΣΤΟΙΧΕΙΑ ΕΓΓΕΓΡΑΜΜΕΝΗΣ ΑΝΕΡΓΙΑΣ ΟΑΕΔ

ΑΥΓΟΥΣΤΟΣ 2019

A. ΕΓΓΕΓΡΑΜΜΕΝΟΙ ΣΤΟ ΜΗΤΡΩΟ ΤΟΥ ΟΑΕΔ

1. Το σύνολο των εγγεγραμμένων ανέργων¹, με κριτήριο την αναζήτηση εργασίας (αναζητούντων εργασία), για τον μήνα Αύγουστο 2019, ανήλθε σε 888.089 άτομα. Από αυτά 479.485 (ποσοστό 53,99%) είναι εγγεγραμμένα στο μητρώο του ΟΑΕΔ για χρονικό διάστημα ίσο ή και περισσότερο των 12 μηνών και 408.604 (ποσοστό 46,01%) είναι εγγεγραμμένα στο μητρώο του ΟΑΕΔ για χρονικό διάστημα μικρότερο των 12 μηνών. Οι άνδρες ανέρχονται σε 303.958 (ποσοστό 34,23%) και οι γυναίκες ανέρχονται σε 584.131 (ποσοστό 65,77%).

2. Το σύνολο των εγγεγραμμένων λοιπών (μη αναζητούντων εργασία), για τον μήνα Αύγουστο 2019, ανήλθε σε 73.660 άτομα. Από αυτά 61.529 (ποσοστό 83,53%) είναι εγγεγραμμένα στο μητρώο του ΟΑΕΔ για χρονικό διάστημα ίσο ή και περισσότερο των 12 μηνών και 12.131 (ποσοστό 16,47%) είναι εγγεγραμμένα στο μητρώο του ΟΑΕΔ για χρονικό διάστημα μικρότερο των 12 μηνών. Οι άνδρες ανέρχονται σε 24.980 (ποσοστό 33,91%) και οι γυναίκες σε 48.680 (ποσοστό 66,09%).

¹ Στον ορισμό του «εγγεγραμμένου ανέργου» συμπεριλαμβάνονται το σύνολο των επιδοτούμενων ανέργων καθώς και όσοι από τους εγγεγραμμένους μη επιδοτούμενους δηλώνουν ότι αναζητούν εργασία.

3. Το σύνολο των επιδοτούμενων ανέργων², για τον μήνα Αύγουστο 2019, (αφορά τον αριθμό των δικαιούχων που πληρώθηκαν εντός του αντίστοιχου μήνα) ανέρχεται σε 138.492 άτομα, από τα οποία οι 131.480 (ποσοστό 94,94%) είναι κοινοί και λοιπές κατηγορίες επιδοτουμένων και οι 7.012 (ποσοστό 5,06%) είναι εποχικοί τουριστικών επαγγελματιών. Οι άνδρες ανέρχονται σε 49.150 (ποσοστό 35,49%) και οι γυναίκες σε 89.342 (ποσοστό 64,51%).

Από το σύνολο των επιδοτουμένων ανέργων 102.069 (ποσοστό 73,70%) είναι κοινοί, 2.327 (ποσοστό 1,68%) είναι οικοδόμοι, 7.012 (ποσοστό 5,06%) είναι εποχικοί τουριστικών επαγγελματιών, 1.372 (ποσοστό 0,99%) είναι εποχικοί λοιποί (αγροτικά), 25.442 (ποσοστό 18,37%) είναι εκπαιδευτικοί, και 270 (ποσοστό 0,19%) είναι λοιποί.

B: ΜΕΤΑΒΟΛΕΣ ΑΠΟ ΙΟΥΛΙΟ 2019

	ΙΟΥΛΙΟΣ 2019	ΑΥΓΟΥΣΤΟΣ 2019	ΜΕΤΑΒΟΛΗ	ΠΟΣΟΣΤΙΑΙΑ ΜΕΤΑΒΟΛΗ
ΣΥΝΟΛΟ ΕΓΓΕΓΡΑΜΜΕΝΩΝ ΑΝΕΡΓΩΝ [ΑΝΑΖΗΤΟΥΝΤΩΝ ΕΡΓΑΣΙΑ]	893.310	888.089	-5.221	-0,58%
ΣΥΝΟΛΟ ΕΓΓΕΓΡΑΜΜΕΝΩΝ ΛΟΙΠΩΝ [ΜΗ ΑΝΑΖΗΤΟΥΝΤΩΝ ΕΡΓΑΣΙΑ]	76.891	73.660	-3.231	-4,20%
ΣΥΝΟΛΟ ΕΠΙΔΟΤΟΥΜΕΝΩΝ ΑΝΕΡΓΩΝ	111.990	138.492	26.502	23,66%

Γ: ΜΕΤΑΒΟΛΕΣ ΑΠΟ ΑΥΓΟΥΣΤΟ 2018

	ΑΥΓΟΥΣΤΟΣ 2018	ΑΥΓΟΥΣΤΟΣ 2019	ΜΕΤΑΒΟΛΗ	ΠΟΣΟΣΤΙΑΙΑ ΜΕΤΑΒΟΛΗ
ΣΥΝΟΛΟ ΕΓΓΕΓΡΑΜΜΕΝΩΝ ΑΝΕΡΓΩΝ [ΑΝΑΖΗΤΟΥΝΤΩΝ ΕΡΓΑΣΙΑ]	841.481	888.089	46.608	5,54%
ΣΥΝΟΛΟ ΕΓΓΕΓΡΑΜΜΕΝΩΝ ΛΟΙΠΩΝ [ΜΗ ΑΝΑΖΗΤΟΥΝΤΩΝ ΕΡΓΑΣΙΑ]	131.990	73.660	-58.330	-44,19%
ΣΥΝΟΛΟ ΕΠΙΔΟΤΟΥΜΕΝΩΝ ΑΝΕΡΓΩΝ	135.807	138.492	2.685	1,98%

² Σύμφωνα με την ισχύουσα διοικητική διαδικασία, η πρώτη πληρωμή γίνεται 37 ημέρες μετά την εγγραφή του δικαιούχου επιδόματος ανεργίας.

Δ: ΚΑΤΑΝΟΜΗ ΚΑΤΑ ΦΥΛΟ, ΗΛΙΚΙΑ, ΕΚΠΑΙΔΕΥΤΙΚΟ ΕΠΙΠΕΔΟ ΚΑΙ ΥΠΗΚΟΟΤΗΤΑ-ΑΥΓΟΥΣΤΟΣ 2019

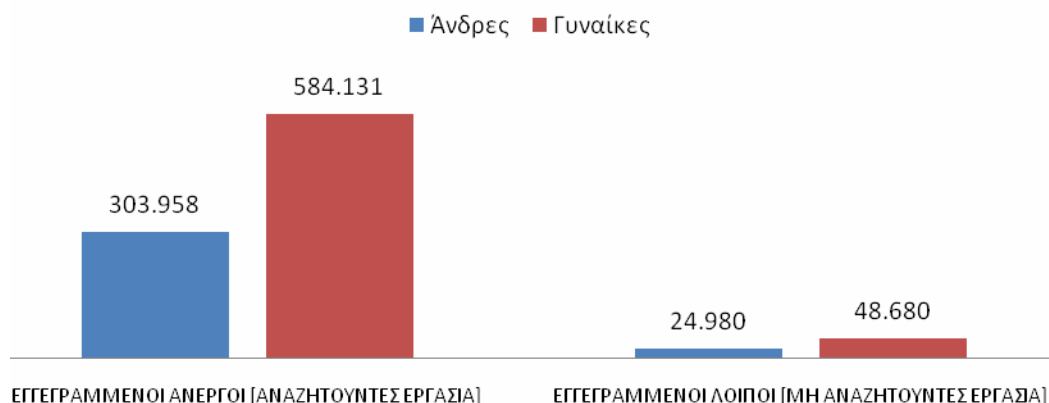
	ΕΓΓΕΓΡΑΜΜΕΝΟΙ ΑΝΕΡΓΟΙ [ΑΝΑΖΗΤΟΥΝΤΕΣ ΕΡΓΑΣΙΑ]	Ποσοστό %	ΕΓΓΕΓΡΑΜΜΕΝΟΙ ΛΟΙΠΟΙ [ΜΗ ΑΝΑΖΗΤΟΥΝΤΕΣ ΕΡΓΑΣΙΑ]	Ποσοστό %	ΣΥΝΟΛΟ ΕΠΙΔΟΤΟΥΜΕΝΩΝ ΑΝΕΡΓΩΝ	Ποσοστό %
Άνδρες	303.958	34,23%	24.980	33,91%	49.150	35,49%
Γυναίκες	584.131	65,77%	48.680	66,09%	89.342	64,51%
Σύνολο	888.089	100,00%	73.660	100,00%	138.492	100,00%

	ΕΓΓΕΓΡΑΜΜΕΝΟΙ ΑΝΕΡΓΟΙ [ΑΝΑΖΗΤΟΥΝΤΕΣ ΕΡΓΑΣΙΑ]	Ποσοστό %	ΕΓΓΕΓΡΑΜΜΕΝΟΙ ΛΟΙΠΟΙ [ΜΗ ΑΝΑΖΗΤΟΥΝΤΕΣ ΕΡΓΑΣΙΑ]	Ποσοστό %	ΣΥΝΟΛΟ ΕΠΙΔΟΤΟΥΜΕΝΩΝ ΑΝΕΡΓΩΝ	Ποσοστό %
15-19 ετών	6.192	0,70%	483	0,66%	48	0,03%
20-24 ετών	46.243	5,21%	3.059	4,15%	5.248	3,79%
25-29 ετών	92.115	10,37%	4.575	6,21%	19.070	13,77%
30-44 ετών	338.732	38,14%	20.569	27,92%	67.826	48,97%
45-54 ετών	214.246	24,12%	17.217	23,37%	31.389	22,66%
55-64 ετών	158.325	17,83%	20.347	27,62%	13.952	10,07%
65 ετών και άνω	32.236	3,63%	7.410	10,06%	959	0,69%
Σύνολο	888.089	100,00%	73.660	100,00%	138.492	100,00%

	ΕΓΓΕΓΡΑΜΜΕΝΟΙ ΑΝΕΡΓΟΙ [ΑΝΑΖΗΤΟΥΝΤΕΣ ΕΡΓΑΣΙΑ]	Ποσοστό %	ΕΓΓΕΓΡΑΜΜΕΝΟΙ ΛΟΙΠΟΙ [ΜΗ ΑΝΑΖΗΤΟΥΝΤΕΣ ΕΡΓΑΣΙΑ]	Ποσοστό %	ΣΥΝΟΛΟ ΕΠΙΔΟΤΟΥΜΕΝΩΝ ΑΝΕΡΓΩΝ	Ποσοστό %
Χωρίς εκπαίδευση	70.183	7,90%	12.753	17,31%	4.235	3,06%
Υποχρεωτική εκπαίδευση (έως 3 ^η Γυμνασίου)	246.908	27,80%	27.864	37,83%	26.040	18,80%
Δευτεροβάθμια εκπαίδευση	388.032	43,69%	26.191	35,56%	56.348	40,69%
Τριτοβάθμια εκπαίδευση	182.966	20,60%	6.852	9,30%	51.869	37,45%
Σύνολο	888.089	100,00%	73.660	100,00%	138.492	100,00%

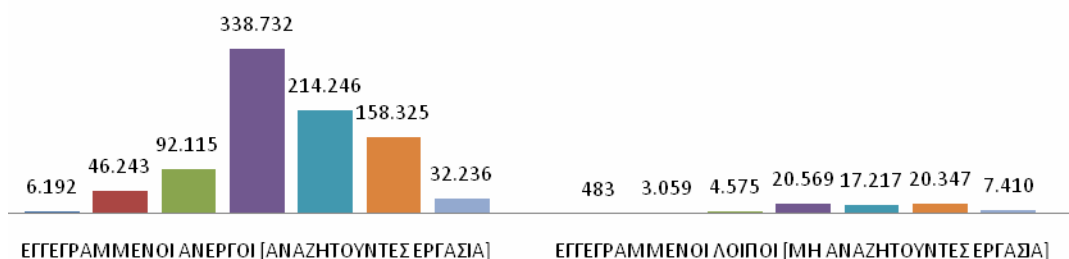
	ΕΓΓΕΓΡΑΜΜΕΝΟΙ ΑΝΕΡΓΟΙ [ΑΝΑΖΗΤΟΥΝΤΕΣ ΕΡΓΑΣΙΑ]	Ποσοστό %	ΕΓΓΕΓΡΑΜΜΕΝΟΙ ΛΟΙΠΟΙ [ΜΗ ΑΝΑΖΗΤΟΥΝΤΕΣ ΕΡΓΑΣΙΑ]	Ποσοστό %	ΣΥΝΟΛΟ ΕΠΙΔΟΤΟΥΜΕΝΩΝ ΑΝΕΡΓΩΝ	Ποσοστό %
Έλληνες Υπήκοοι	798.225	89,88%	61.580	83,60%	128.073	92,48%
Υπήκοοι χωρών Ευρωπαϊκής Ένωσης	15.200	1,71%	1.873	2,54%	2.054	1,48%
Υπήκοοι τρίτων χωρών	74.664	8,41%	10.207	13,86%	8.365	6,04%
Σύνολο	888.089	100,00%	73.660	100,00%	138.492	100,00%

ΚΑΤΑΝΟΜΗ ΕΓΓΕΓΡΑΜΜΕΝΩΝ ΚΑΤΑ ΦΥΛΟ: ΑΥΓΟΥΣΤΟΣ 2019

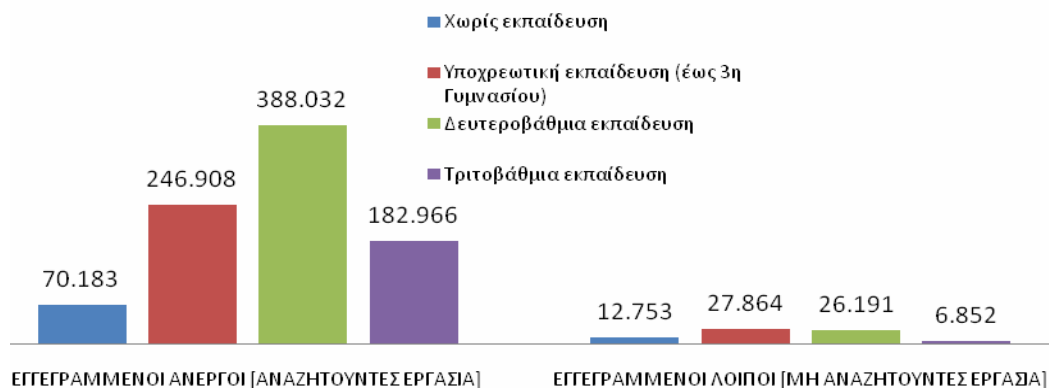


ΚΑΤΑΝΟΜΗ ΕΓΓΕΓΡΑΜΜΕΝΩΝ ΚΑΤΑ ΗΛΙΚΙΑ: ΑΥΓΟΥΣΤΟΣ 2019

15-19 ετών ■ 20-24 ετών ■ 25-29 ετών ■ 30-44 ετών ■ 45-54 ετών ■ 55-64 ετών ■ 65 ετών και άνω



ΚΑΤΑΝΟΜΗ ΕΓΓΕΓΡΑΜΜΕΝΩΝ ΚΑΤΑ ΕΚΠΑΙΔΕΥΤΙΚΟ ΕΠΙΠΕΔΟ: ΑΥΓΟΥΣΤΟΣ 2019



ΚΑΤΑΝΟΜΗ ΕΓΓΕΓΡΑΜΜΕΝΩΝ ΚΑΤΑ ΥΠΗΚΟΟΤΗΤΑ: ΑΥΓΟΥΣΤΟΣ 2019



Για περισσότερο αναλυτικά στατιστικά στοιχεία στο σύνολο της χώρας και σε επίπεδο Περιφέρειας καθώς και συνοπτικές εκθέσεις εγγεγραμμένης ανεργίας, βλ. www.oaed.gr /Στατιστικά/Στατιστικά Στοιχεία.