

## ΕΓΧΕΙΡΙΔΙΟ ΗΛΕΚΤΡΟΝΙΚΗΣ ΥΠΟΒΟΛΗΣ ΑΙΤΗΣΗΣ ΥΠΟΨΗΦΙΩΝ ΚΑΤΑΡΤΙΖΟΜΕΝΩΝ ΙΕΚ ΟΑΕΔ

### Εισαγωγή

Καλώς ήλθατε στην εφαρμογή "Pegasus". Η εφαρμογή δημιουργήθηκε για τη διευκόλυνση των υποψηφίων εκπαιδευτών οι οποίοι επιθυμούν να υποβάλουν την Αίτηση-Δήλωση Επιλογής για τα ΙΕΚ του ΟΑΕΔ.

Στο παρόν εγχειρίδιο παρατίθενται οι οθόνες όπως ακριβώς θα εμφανιστούν στον χρήστη και δίδονται αναλυτικά τα βήματα προκειμένου να βοηθηθούν οι υποψήφιοι στη γρήγορη και ορθή υποβολή της αίτησής τους.

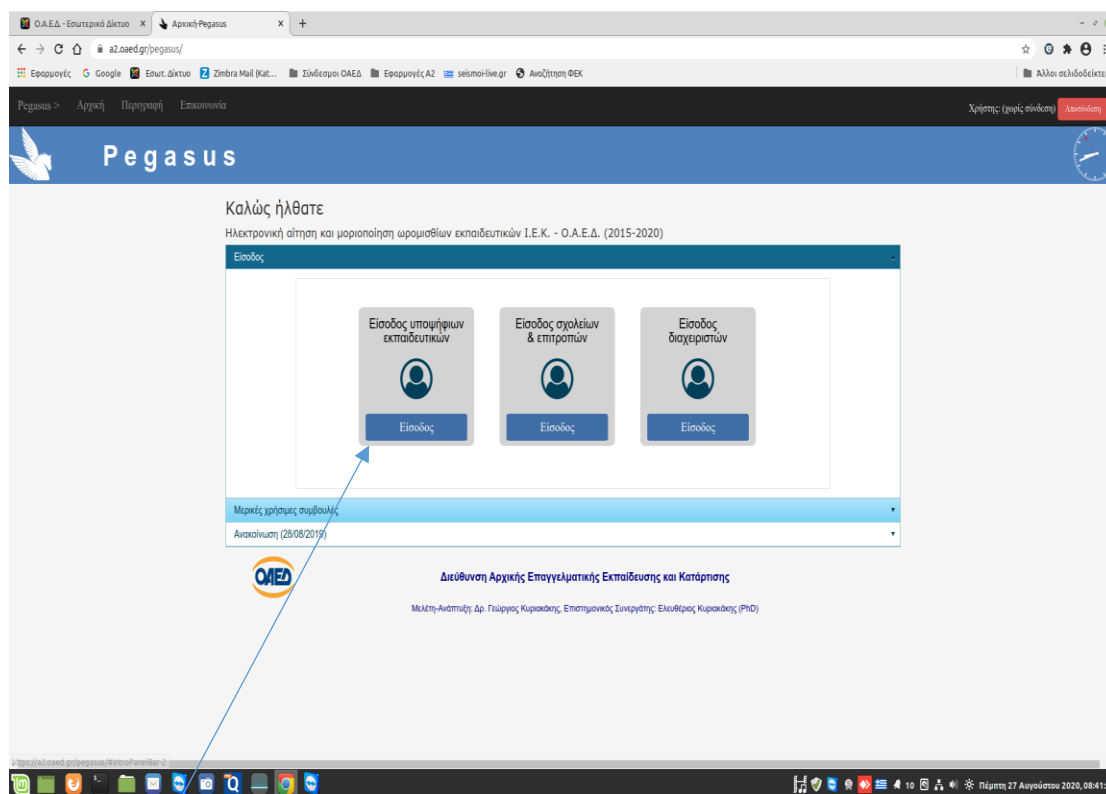
**Σημείωση: Εκτυπώνετε την Αίτησή σας και μαζί με τα συνημμένα απαραίτητα δικαιολογητικά τα εσωκλείετε σε φάκελο και τα αποστέλλετε στο ΙΕΚ 1<sup>ης</sup> προτίμησής σας προκειμένου να αξιολογηθούν από την αρμόδια Πρωτοβάθμια Επιτροπή του κάθε ΙΕΚ ΟΑΕΔ.**

Για να συνδεθείτε με την Εφαρμογή επισκεφθείτε :

1. Το **gov.gr** ακολουθώντας τη διαδρομή:

**gov.gr** → Εκπαίδευση → Κατάρτιση και εκπαιδευτικό περιεχόμενο → Αίτηση ωρομισθίων εκπαιδευτικών ΙΕΚ-ΟΑΕΔ

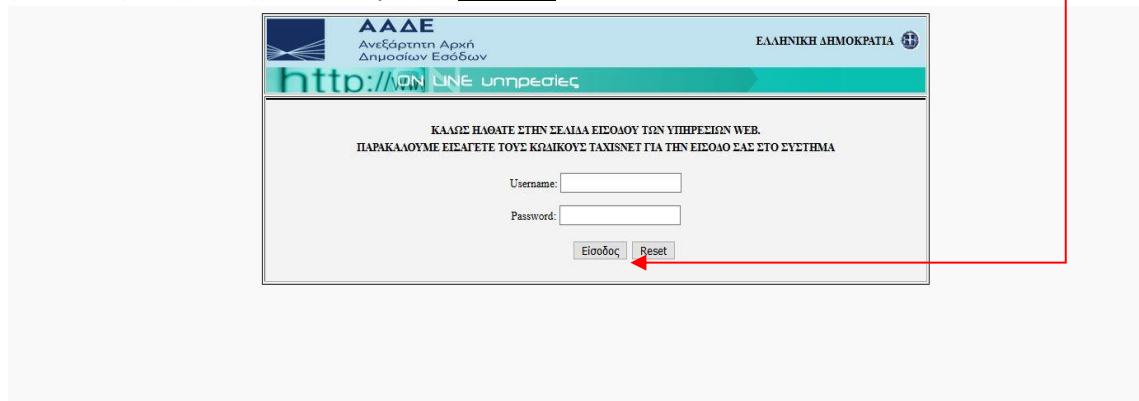
2. Τον ιστότοπο του Οργανισμού [www.oaed.gr](http://www.oaed.gr) όπου αναρτώνται όλα τα απαραίτητα πληροφοριακά έντυπα και άλλες σχετικές Ανακοινώσεις.



Σχήμα 1

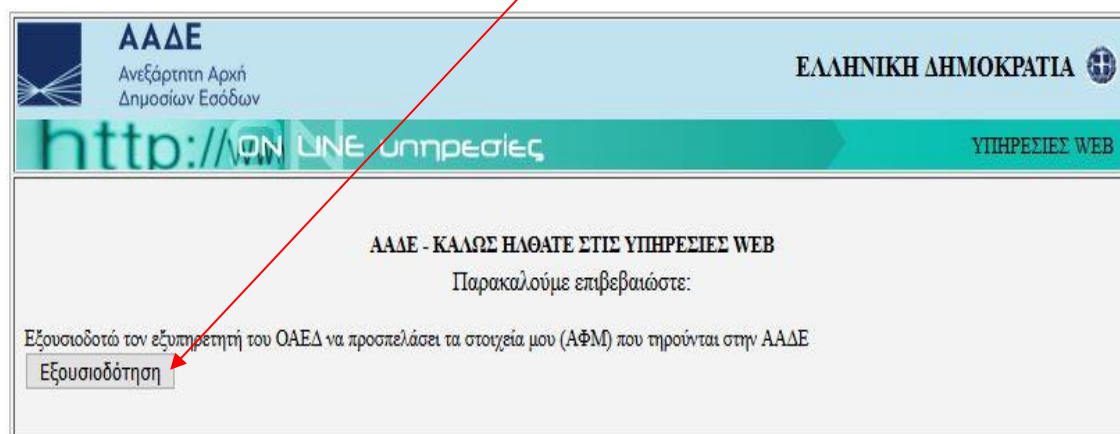
“πατήστε” Είσοδος υποψηφίων εκπαιδευτικών

**Βήμα 1°** : Εισέρχεσθε στη σελίδα της Ανεξάρτητης Αρχής Δημοσίων Εσόδων (ΑΑΔΕ) και πληκτρολογείτε τους **κωδικούς που χρησιμοποιείτε για την Φορολογική σας Δήλωση (taxis net)**, στη συνέχεια επιλέγετε **“Είσοδος”**



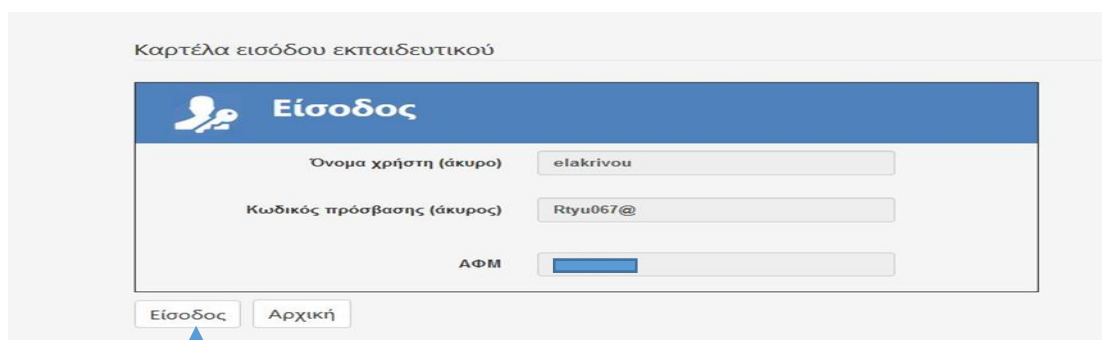
Σχήμα 2

**Βήμα 2°** Στην παρακάτω οθόνη επιλέγετε **“Εξουσιοδότηση”** και εισέρχεσθε στην Εφαρμογή “Proteus”



Σχήμα 3

**Βήμα 3°**



“πατήστε” Είσοδος

## Βασική οθόνη

Σελίδα Εργασιών Υποψήφιου Εκπαιδευτή  
αποτελείται από τρεις (3) βασικές διακριτές εργασίες




Σχήμα 5

- ➔ **1<sup>η</sup> διακριτή εργασία: Υποβολή Ατομικών Στοιχείων**, συμπληρώνετε όλα τα πεδία της καρτέλας διότι όλα είναι υποχρεωτικά και μετά «πατήστε» Αποθήκευση. Εάν δεν συμπληρωθεί κάποιο πεδίο δεν θα αποθηκεύονται τα στοιχεία ενώ το περιθώριο του εσφαλμένου πεδίου θα κοκκινίζει διακριτικά.
- ➔ **2<sup>η</sup> διακριτή εργασία: Υποβολή Νέας Αίτησης**, πρέπει να συμπληρώνετε σωστά όλα τα πεδία διότι όλα είναι υποχρεωτικά. Εάν δεν συμπληρωθεί κάποιο πεδίο, δεν θα αποθηκεύονται τα στοιχεία ενώ το περιθώριο του εσφαλμένου πεδίου θα κοκκινίζει διακριτικά.
- ➔ **3<sup>η</sup> διακριτή εργασία: Διαχείριση Αιτήσεων**, πρέπει να συμπληρώνετε σωστά όλα τα πεδία διότι όλα είναι υποχρεωτικά. Εάν δεν συμπληρωθεί κάποιο πεδίο, δεν θα αποθηκεύονται τα στοιχεία ενώ το περιθώριο του εσφαλμένου πεδίου θα κοκκινίζει διακριτικά.


**Μην παραλείψετε την είσοδό σας στο πεδίο Σχολικές Μονάδες**

**4<sup>η</sup> διακριτή εργασία** Δεν ανεβάζουν οι υποψήφιοι δικαιολογητικά στην Εφαρμογή. Η εκτυπωμένη και υπογεγραμμένη αίτηση μαζί με τα συνημμένα δικαιολογητικά εσωκλείονται σε φάκελο και αποστέλλονται στο ΙΕΚ 1<sup>ης</sup> προτίμησης του υποψηφίου.


## 1<sup>η</sup> διακριτή εργασία: Υποβολή Ατομικών Στοιχείων



# Pegasus

Σελίδα Ηλεκτρονικής Αίτησης Υποψηφίων Ωρομισθίων Εκπαιδευτικών 

Εκπαιδευτικών Μονάδων ΙΕΚ / ΣΕΚ / ΠΣΕΚ




### Υποβολή Ατομικών Στοιχείων

Επιλέξτε το εικονίδιο και συμπληρώστε όλα τα πεδία που ζητούνται από την ηλεκτρονική φόρμα. Τα προσωπικά στοιχεία συμπληρώνονται μόνο μια φορά και συνδέονται με κάθε αίτηση που υποβάλλετε.

Σχήμα 6

**«πατήστε» στο ανωτέρω εικονίδιο και σας μεταφέρει στην παρακάτω οθόνη υποβολής Ατομικών στοιχείων**



# Pegasus

### Καρτέλα Προσωπικών Στοιχείων Εκπαιδευτικού

[Αποθήκευση](#) [Εκτύπωση](#) [Επιστροφή](#)

Επώνυμο:	<input type="text" value="ΠΑΡΛΙΑΔ"/>	Όνομα:	<input type="text" value="ΜΑΓΔΑ"/>
Πατρώνυμο:	<input type="text" value="ΔΩΡΟΣ"/>	Μητρώνυμο:	<input type="text" value="ΑΝΝΑ"/>
ΑΦΜ:	<input type="text" value=""/>	ΔΟΥ:	<input type="text" value="ΤΟΥΜΠΑΣ"/>
ΑΔΤ:	<input type="text" value=""/>	ΑΜΚΑ:	<input type="text" value=""/>
Φύλο:	<input type="text" value="Γυναίκα"/>	Ημ/νία γέννησης:	<input type="text" value="17/11/1977"/>
Στρατ. Υποχρεώσεις:	<input type="text" value="Απαλλαγή"/>	Οικογ. Κατάσταση:	<input type="text" value="Έγγαμος"/>
Διεύθυνση (οδός, αρ.):	<input type="text" value="ΘΕΛΞΙΝΟΗΣ"/>	Πόλη:	<input type="text" value="ΓΛΥΦΑΔΑ"/>
Τ.Κ.:	<input type="text" value="16674"/>	Περιφέρεια:	<input type="text" value="ΠΕΡΙΦΕΡΕΙΑ ΑΤΤΙΚΗΣ"/>
Δήμος:	<input type="text" value="ΔΗΜΟΣ ΓΛΥΦΑΔΑΣ"/>	Κινητό τηλ.:	<input type="text" value="6977073293"/>
Σταθερό τηλ.:	<input type="text" value="2109637881"/>		
E-mail:	<input type="text" value="@test.com"/>		
Παρατηρήσεις:	<input type="text"/>		

Σχήμα 7

Συμπληρώνετε **όλα τα πεδία αποκλειστικά και μόνον με ελληνικούς κεφαλαίους χαρακτήρες** και «πατάτε» **Αποθήκευση**, λαμβάνετε την ένδειξη ότι η **διαδικασία ολοκληρώθηκε με επιτυχία** και μετά «πατάτε» **Επιστροφή**, για να μεταβείτε στην αρχική βασική οθόνη.

## 2<sup>η</sup> διακριτή εργασία: Υποβολή Νέας Αίτησης



### Υποβολή Νέας Αίτησης

Επιλέξτε το εικονίδιο και συμπληρώστε τα στοιχεία που ζητούνται από την ηλεκτρονική φόρμα. Την επιλογή αυτή χρησιμοποιείτε για να δημιουργείτε κάθε φορά μια νέα αίτηση (π.χ. με άλλη ειδικότητα ή/και σε άλλη περιφέρεια).

**«Κλικάρετε» στο ανωτέρω εικονίδιο και σας μεταφέρει στην παρακάτω οθόνη**

Καρτέλα Ηλεκτρονικής Αίτησης

Αποθήκευση Εκτύπωση Επιστροφή

ΠΡΟΣΩΠΙΚΑ ΣΤΟΙΧΕΙΑ

ΑΦΜ: [ ] ΔΟΥ: ΤΟΥΜΠΑΣ

ΑΜΚΑ: [ ] Επώνυμο: [ ]

Όνομα: ΜΑΓΔΑ Πατρώνυμο: ΔΩΡΟΣ

Ηλικία: 37 Αριθμός Τέκνων: [ ]

ΚΟΙΝΩΝΙΚΑ ΚΡΙΤΗΡΙΑ

ΕΠΙΠΕΔΟ ΕΚΠΑΙΔΕΥΣΗΣ

ΤΙΤΛΟΙ ΣΠΟΥΔΩΝ

ΕΚΠΑΙΔΕΥΣΗ ΕΝΗΛΙΚΩΝ

ΑΛΛΑ ΠΡΟΣΟΝΤΑ (ΞΕΝΗ ΓΛΩΣΣΑ, Η/Υ)

ΕΠΙΜΟΡΦΩΣΗ (μόνο για αιτήσεις σε ΙΕΚ)

ΠΕΡΙΦΕΡΕΙΑ ΑΙΤΗΣΗΣ, ΣΧΟΛΙΚΗ ΜΟΝΑΔΑ 1ης ΕΠΙΛΟΓΗΣ, ΕΠΑΓΓΕΛΜΑΤΙΚΗ ΙΔΙΟΤΗΤΑ

Σχήμα 8

**ΠΡΟΣΟΧΗ! Εδώ συμπληρώνετε τον αριθμό τέκνων που σας βαρύνουν φορολογικά**

Όπως παρατηρείτε έχετε μπροστά σας επτά «μπάρες» "κατηγορίες κριτηρίων"

- ➔ 1<sup>η</sup> μπάρα: ΚΟΙΝΩΝΙΚΑ ΚΡΙΤΗΡΙΑ
- ➔ 2<sup>η</sup> μπάρα: ΕΠΙΠΕΔΟ ΕΚΠΑΙΔΕΥΣΗΣ
- ➔ 3<sup>η</sup> μπάρα: ΤΙΤΛΟΙ ΣΠΟΥΔΩΝ
- ➔ 4<sup>η</sup> μπάρα: ΕΚΠΑΙΔΕΥΣΗ ΕΝΗΛΙΚΩΝ
- ➔ 5<sup>η</sup> μπάρα: ΑΛΛΑ ΠΡΟΣΟΝΤΑ (ΞΕΝΗ ΓΛΩΣΣΑ, Η/Υ)
- ➔ 6<sup>η</sup> μπάρα: ΕΠΙΜΟΡΦΩΣΗ
- ➔ 7<sup>η</sup> μπάρα: ΠΕΡΙΦΕΡΕΙΑ ΑΙΤΗΣΗΣ, ΣΧΟΛΙΚΗ ΜΟΝΑΔΑ 1<sup>η</sup>ς ΕΠΙΛΟΓΗΣ, ΕΠΑΓΓΕΛΜΑΤΙΚΗ ΙΔΙΟΤΗΤΑ

**«πατάτε» επάνω σε κάθε «μπάρα κριτήριο» και συμπληρώνετε όλα τα πεδία**

**Αφού συμπληρώσετε όλα τα "πεδία – μπάρες" (μέχρι και την 7η) «πατάτε» Αποθήκευση.**

**Εάν τα έχετε συμπληρώσει όλα τα πεδία ορθά, θα σας βγάλει μήνυμα πάνω δεξιά,**

**ότι η διαδικασία ολοκληρώθηκε με επιτυχία και μετά «πατάτε» Επιστροφή**

## Αναλυτική περιγραφή επεξεργασίας των επιμέρους καρτελών της Αίτησης

1<sup>η</sup> μπάρα: **Καρτέλα «ΚΟΙΝΩΝΙΚΑ ΚΡΙΤΗΡΙΑ»**

### Παράδειγμα συμπλήρωσης των πεδίων:

Καρτέλα Ηλεκτρονικής Αίτησης		Αποθήκευση	Εκτύπωση	Επιστροφή
ΠΡΟΣΩΠΙΚΑ ΣΤΟΙΧΕΙΑ				
ΚΟΙΝΩΝΙΚΑ ΚΡΙΤΗΡΙΑ				
ΑΝΕΡΓΙΑ	Από 1 μήνα συμπληρωμένο έως 1 έτος συμπληρωμένο 6 μόρια. Από 13 μήνες και άνω 0,25 μόρια ανά μήνα με μέγιστο αριθμό 2 μόρια.	Διάρκεια ανεργίας	15 μήνες	
ΕΙΔΙΚΕΣ ΚΑΤΗΓΟΡΙΕΣ	Ποσοστό 10% επί του συνόλου της βαθμολογίας για τις περιπτώσεις: 1. Τρίτεκνοι (μόνο οι γονείς τριών τέκνων) 2. Πολύτεκνοι (γονείς ή τέκνα) 3. Μονογονεϊκές οικογένειες (γονείς ή τέκνα) 4. ΑΜΕΑ (γονείς ή οι ίδιοι)	Ειδική Κατηγορία	ΠΟΛΥΤΕΚΝΟΙ	
ΠΑΡΑΣΤΑΤΙΚΟ	Καταγράψτε τον αριθμό πρωτοκόλλου και από ποιά Υπηρεσία προέρχεται το παραστατικό που υποβάλετε.	Αρ.Πρ.-Ημ/νία:	123/18-6-2014	
		Εκδούσα Αρχή:	ΔΗΜΟΣ ΓΑΛΑΤΣΙΟΥ	
ΕΙΔΙΚΕΣ ΚΑΤΗΓΟΡΙΕΣ ΔΙΔΑΚΤΙΚΟΥ ΠΡΟΣΩΠΙΚΟΥ ΟΑΕΔ	Συμπληρώστε ΝΑΙ εφόσον εργαζόσασταν στον Οργανισμό το Σχολικό έτος 1993-1994 και πριν.	Προστατευόμενος του Ν.2190	ΟΧΙ	
ΕΠΙΠΕΔΟ ΕΚΠΑΙΔΕΥΣΗΣ				
ΤΙΤΛΟΙ ΣΠΟΥΔΩΝ				
ΕΚΠΑΙΔΕΥΣΗ ΕΝΗΛΙΚΩΝ				
ΆΛΛΑ ΠΡΟΣΟΝΤΑ (ΞΕΝΗ ΓΛΩΣΣΑ, Η/Υ)				
ΕΠΙΜΟΡΦΩΣΗ (μόνο για απήσεις σε ΙΕΚ)				
ΠΕΡΙΦΕΡΕΙΑ ΑΙΤΗΣΗΣ, ΣΧΟΛΙΚΗ ΜΟΝΑΔΑ 1ης ΕΠΙΛΟΓΗΣ, ΕΠΑΓΓΕΛΜΑΤΙΚΗ ΙΔΙΟΤΗΤΑ				

### Σχήμα 9

1. Συμπληρώνετε ανεργία εφόσον διαθέτετε βεβαίωση ανεργίας και καταχωρείτε αριθμητικά τους μήνες ανεργίας.
2. Συμπληρώνετε ειδική κατηγορία εφόσον διαθέτετε τα αντίστοιχα πιστοποιητικά.
3. Συμπληρώνετε "προστατευόμενος" του Ν. 2190 εφόσον διαθέτετε διδακτική προϋπηρεσία στον ΟΑΕΔ από το Σχολικό έτος 1993 και πριν (την οποία και επισυνάπτετε στο φάκελό σας).



**Καρτέλα Ηλεκτρονικής Αίτησης** Αποθήκευση Εκτύπωση Επιστροφή

ΠΡΟΣΩΠΙΚΑ ΣΤΟΙΧΕΙΑ ▾

ΚΟΙΝΩΝΙΚΑ ΚΡΙΤΗΡΙΑ ▾

**ΕΠΙΠΕΔΟ ΕΚΠΑΙΔΕΥΣΗΣ** ▾

ΒΑΘΜΙΔΕΣ ΕΚΠΑΙΔΕΥΣΗΣ

- ΠΕ: Τριτοβάθμια Εκπαίδευση
- ΤΕ: Τεχνική Εκπαίδευση - Απόφοιτοι ΤΕΕ Β' ΚΥΚΛΟΥ, ΕΠΛ, ΕΠΑΛ
- ΔΕ: Δευτεροβάθμια Εκπαίδευση - Απόφοιτοι ΙΕΚ, ΤΕΣ, ΕΠΑΣ, ΣΧΟΛΕΣ ΜΑΘΗΤΕΙΑΣ Ν.1566/85
- ΕΤ: Εμπειροτεχνίτες - Απαραίτητη προϋπόθεση για δυνατότητα υποβολής αίτησης: 3 έτη επαγγελματικής προϋπηρεσίας

Βαθμίδα  Ειδικότητα

Βασική Εκπαίδευση (μόνο για Εμπειροτεχνίτες)

ΤΙΤΛΟΙ ΣΠΟΥΔΩΝ ▾

ΕΚΠΑΙΔΕΥΣΗ ΕΝΗΛΙΚΩΝ ▾

ΆΛΛΑ ΠΡΟΣΟΝΤΑ (ΞΕΝΗ ΓΛΩΣΣΑ, Η/Υ) ▾

ΕΠΙΜΟΡΦΩΣΗ (μόνο για αιτήσεις σε ΙΕΚ) ▾

ΠΕΡΙΦΕΡΕΙΑ ΑΙΤΗΣΗΣ, ΣΧΟΛΙΚΗ ΜΟΝΑΔΑ 1ης ΕΠΙΛΟΓΗΣ, ΕΠΑΓΓΕΛΜΑΤΙΚΗ ΙΔΙΟΤΗΤΑ ▾

Σχήμα 10

Επιλέγετε την βαθμίδα στην οποία ανήκετε. **ΠΕ / ΤΕ / ΔΕ / ΔΕ.ΕΤ**  
 Η ένδειξη "**Βασική Εκπαίδευση**" συμπληρώνεται μόνο από τους **ΔΕ.ΕΤ** εμπειροτεχνίτες όπως εμφανίζεται στο παράδειγμα της παρακάτω οθόνης

**ΕΠΙΠΕΔΟ ΕΚΠΑΙΔΕΥΣΗΣ** ▾

ΒΑΘΜΙΔΕΣ ΕΚΠΑΙΔΕΥΣΗΣ

- ΠΕ: Τριτοβάθμια Εκπαίδευση
- ΤΕ: Τεχνική Εκπαίδευση - Απόφοιτοι ΤΕΕ Β' ΚΥΚΛΟΥ, ΕΠΛ, ΕΠΑΛ
- ΔΕ: Δευτεροβάθμια Εκπαίδευση - Απόφοιτοι ΙΕΚ, ΤΕΣ, ΕΠΑΣ, ΣΧΟΛΕΣ ΜΑΘΗΤΕΙΑΣ Ν.1566/85
- ΕΤ: Εμπειροτεχνίτες - Απαραίτητη προϋπόθεση για δυνατότητα υποβολής αίτησης: 3 έτη επαγγελματικής προϋπηρεσίας

Βαθμίδα  Ειδικότητα

Βασική Εκπαίδευση (μόνο για Εμπειροτεχνίτες)

Σχήμα 11

### 3<sup>η</sup> μπάρα: **Καρτέλα «ΤΙΤΛΟΙ ΣΠΟΥΔΩΝ»**

**Καρτέλα Ηλεκτρονικής Αίτησης** Αποθήκευση Εκτύπωση Επιστροφή

ΠΡΟΣΩΠΙΚΑ ΣΤΟΙΧΕΙΑ  
 ΚΟΙΝΩΝΙΚΑ ΚΡΙΤΗΡΙΑ  
 ΕΠΙΠΕΔΟ ΕΚΠΑΙΔΕΥΣΗΣ  
**ΤΙΤΛΟΙ ΣΠΟΥΔΩΝ**

Βαθμός Πτυχίου: 7,8  
 Ημ/νία κτήσης: 30/6/2009  
 Τίτλος Βασικού Πτυχίου: ΟΙΚΟΝΟΜΙΚΗΣ ΕΠΙΣΤΗΜΗΣ

Μεταπτυχιακό ή Διδακτορικό - Προσμετράται μόνο ο ανώτερος τίτλος.

Μεταπτυχιακό  Διάρκεια Μεταπτυχιακού: 1 ΕΤΟΣ  
 Τίτλος Μεταπτυχιακού: ΟΙΚΟΝΟΜΙΚΗ ΕΠΙΧΕΙΡΗΜΑΤΙΚΤΑ  
 Διδακτορικό  Τίτλος Διδακτορικού: ΤΡΑΠΕΖΙΚΟ ΣΥΣΤΗΜΑ

Παιδαγωγικός Τίτλος - Προσμετράται μόνο η χρονική διάρκεια από 6 μήνες και άνω.

Παιδαγωγικό  Διάρκεια Παιδαγωγικού: 1 ΕΤΟΣ  
 Τίτλος Παιδαγωγικού: ΟΙΚΟΝΟΜΙΚΩΝ ΕΠΙΣΤΗΜΩΝ

ΕΚΠΑΙΔΕΥΣΗ ΕΝΗΛΙΚΩΝ  
 ΑΛΛΑ ΠΡΟΣΩΝΤΑ (ΞΕΝΗ ΓΛΩΣΣΑ, Η/Υ)  
 ΕΠΙΜΟΡΦΩΣΗ (μόνο για αιτήσεις σε ΙΕΚ)  
 ΠΕΡΙΦΕΡΕΙΑ ΑΙΤΗΣΗΣ, ΣΧΟΛΙΚΗ ΜΟΝΑΔΑ 1ης ΕΠΙΛΟΓΗΣ, ΕΠΑΓΓΕΛΜΑΤΙΚΗ ΙΔΙΟΤΗΤΑ

Σχήμα 12

- Όλες οι ημερομηνίες θα συμπληρώνονται με καθέτους π.χ. **17/12/1999**
- Για τους πτυχιούχους ΠΕ (ΑΕΙ-ΤΕΙ) ο βαθμός πτυχίου συμπληρώνεται ως δεκαδικός και με κόμμα (,) (π.χ. 5,45 / 8,3 / 6,5).
- Για τους πτυχιούχους (ΤΕ/ΔΕ) ο βαθμός πτυχίου συμπληρώνεται ως δεκαδικός και με κόμμα (,) (π.χ. 17,5 / 12,4 / 15,7).
- Οι πτυχιούχοι ΙΕΚ, εάν δεν έχουν λάβει βαθμό πιστοποίησης, θα αναγράφουν το βαθμό απολυτηρίου Λυκείου (τον οποίο και θα εσωκλείσουν στο φάκελο Δικαιολογητικών ) με δεκαδικό και με κόμμα (,) (π.χ. 17,5 / 12,4 / 15,7).

### 4<sup>η</sup> μπάρα: **Καρτέλα «: ΕΚΠΑΙΔΕΥΣΗ ΕΝΗΛΙΚΩΝ»**

**Καρτέλα Ηλεκτρονικής Αίτησης** Αποθήκευση Εκτύπωση Επιστροφή

ΠΡΟΣΩΠΙΚΑ ΣΤΟΙΧΕΙΑ  
 ΚΟΙΝΩΝΙΚΑ ΚΡΙΤΗΡΙΑ  
 ΕΠΙΠΕΔΟ ΕΚΠΑΙΔΕΥΣΗΣ  
 ΤΙΤΛΟΙ ΣΠΟΥΔΩΝ  
**ΕΚΠΑΙΔΕΥΣΗ ΕΝΗΛΙΚΩΝ**

Μεταπτυχιακό ή Διδακτορικό - Προσμετράται μόνο ο ανώτερος τίτλος.

Μεταπτυχιακό Εκπ. Ενηλίκων  Τίτλος Μεταπτυχιακού: ΕΚΠΑΙΔΕΥΣΗ ΣΤΕΛΕΧΩΝ ΤΡΑΠΕΖΩΝ  
 Διδακτορικό Εκπ. Ενηλίκων  Τίτλος Διδακτορικού:

ΑΛΛΑ ΠΡΟΣΩΝΤΑ (ΞΕΝΗ ΓΛΩΣΣΑ, Η/Υ)  
 ΕΠΙΜΟΡΦΩΣΗ (μόνο για αιτήσεις σε ΙΕΚ)  
 ΠΕΡΙΦΕΡΕΙΑ ΑΙΤΗΣΗΣ, ΣΧΟΛΙΚΗ ΜΟΝΑΔΑ 1ης ΕΠΙΛΟΓΗΣ, ΕΠΑΓΓΕΛΜΑΤΙΚΗ ΙΔΙΟΤΗΤΑ

Σχήμα 13

Εφόσον κατέχετε μεταπτυχιακό τίτλο «τσεκάρετε» το ανάλογο πεδίο και γράφετε τον τίτλο του πτυχίου επιγραμματικά με κεφαλαίους ελληνικούς χαρακτήρες (εάν ο τίτλος είναι πολύ μεγάλος σε χαρακτήρες δεν θα αποθηκεύεται στο σύστημα)



5<sup>η</sup> μπάρα: **Καρτέλα « ΑΛΛΑ ΠΡΟΣΟΝΤΑ (ΞΕΝΗ ΓΛΩΣΣΑ, Η/Υ)»**

**Καρτέλα Ηλεκτρονικής Αίτησης**
Αποθήκευση
Εκτύπωση
Επιστροφή

---

ΠΡΟΣΩΠΙΚΑ ΣΤΟΙΧΕΙΑ ▼

ΚΟΙΝΩΝΙΚΑ ΚΡΙΤΗΡΙΑ ▼

ΕΠΙΠΕΔΟ ΕΚΠΑΙΔΕΥΣΗΣ ▼

ΤΙΤΛΟΙ ΣΠΟΥΔΩΝ ▼

ΕΚΠΑΙΔΕΥΣΗ ΕΝΗΛΙΚΩΝ ▼

**ΑΛΛΑ ΠΡΟΣΟΝΤΑ (ΞΕΝΗ ΓΛΩΣΣΑ, Η/Υ)** ▼

**ΞΕΝΗ ΓΛΩΣΣΑ**  
 Μοριοδοτείται μόνο μια ξένη γλώσσα σύμφωνα με την από ΑΣΕΠ προβλεπόμενη πιστοποίηση. Για τους πτυχιούχους ΠΕ φιλολογίας ξένων γλωσσών ΔΕΝ μοριοδοτείται ως επιπλέον προσόν η ίδια ξένη γλώσσα με αυτή του πτυχίου για την οποία απούνται να διδάξουν.

**Ξένη Γλώσσα**

 ▼

**Επίπεδο γνώσης**

 ▼

**Τίτλος Πιστοποιητικού**

---

**ΓΝΩΣΕΙΣ ΧΕΙΡΙΣΜΟΥ Η/Υ**  
 Μοριοδοτούνται μόνο τα πιστοποιητικά σύμφωνα με την από ΑΣΕΠ προβλεπόμενη πιστοποίηση. ΔΕΝ μοριοδοτούνται, ως επιπλέον προσόν, οι πτυχιούχοι ΠΕ, ΤΕ, ΔΕ με ειδικότητες σε κλάδους της Πληροφορικής.

**Πιστοποιητικό κατά ΑΣΕΠ**

 ▼

**Τίτλος Πιστοποιητικού**

---

ΕΠΙΜΟΡΦΩΣΗ (μόνο για απήσεις σε ΙΕΚ) ▼

ΠΕΡΙΦΕΡΕΙΑ ΑΙΤΗΣΗΣ, ΣΧΟΛΙΚΗ ΜΟΝΑΔΑ 1ης ΕΠΙΛΟΓΗΣ, ΕΠΑΓΓΕΛΜΑΤΙΚΗ ΙΔΙΟΤΗΤΑ ▼

Σχήμα 14

**Μπορείτε να υποβάλετε και δεύτερη ξένη γλώσσα συμπληρώνετε και τσεκάρετε τα αντίστοιχα πεδία της επικαιροποιημένης καρτέλας της εφαρμογής.**

6<sup>η</sup> μπάρα: **Καρτέλα «ΕΠΙΜΟΡΦΩΣΗ »**

**Καρτέλα Ηλεκτρονικής Αίτησης**
Αποθήκευση
Εκτύπωση
Επιστροφή

---

ΠΡΟΣΩΠΙΚΑ ΣΤΟΙΧΕΙΑ ▼

ΚΟΙΝΩΝΙΚΑ ΚΡΙΤΗΡΙΑ ▼

ΕΠΙΠΕΔΟ ΕΚΠΑΙΔΕΥΣΗΣ ▼

ΤΙΤΛΟΙ ΣΠΟΥΔΩΝ ▼

ΕΚΠΑΙΔΕΥΣΗ ΕΝΗΛΙΚΩΝ ▼

ΑΛΛΑ ΠΡΟΣΟΝΤΑ (ΞΕΝΗ ΓΛΩΣΣΑ, Η/Υ) ▼

**ΕΠΙΜΟΡΦΩΣΗ (μόνο για απήσεις σε ΙΕΚ)** ▼

Από Δημόσιους Φορείς Εκπαίδευσης, ΔΕΝ μοριοδοτείται διάρκεια μικρότερη των 25 ωρών.

1. Στο διδακτικό αντικείμενο των προκηρυσσόμενων θέσεων	<input checked="" type="checkbox"/>	Ωρες	<input type="text" value="300"/>
2. Στην Επαγγελματική Κατάρτιση ή την Εκπαίδευση Ενηλίκων	<input checked="" type="checkbox"/>	Ωρες	<input type="text" value="100"/> ×

---

ΠΕΡΙΦΕΡΕΙΑ ΑΙΤΗΣΗΣ, ΣΧΟΛΙΚΗ ΜΟΝΑΔΑ 1ης ΕΠΙΛΟΓΗΣ, ΕΠΑΓΓΕΛΜΑΤΙΚΗ ΙΔΙΟΤΗΤΑ ▼

Σχήμα 15

7<sup>η</sup> μπάρα:

**Καρτέλα «ΠΕΡΙΦΕΡΕΙΑ ΑΙΤΗΣΗΣ, ΣΧΟΛΙΚΗ ΜΟΝΑΔΑ 1<sup>ης</sup> ΕΠΙΛΟΓΗΣ, ΕΠΑΓΓΕΛΜΑΤΙΚΗ ΙΔΙΟΤΗΤΑ»**

**Καρτέλα Ηλεκτρονικής Αίτησης** Αποθήκευση Εκτύπωση Επιστροφή

ΠΡΟΣΩΠΙΚΑ ΣΤΟΙΧΕΙΑ	▼
ΚΟΙΝΩΝΙΚΑ ΚΡΙΤΗΡΙΑ	▼
ΕΠΙΠΕΔΟ ΕΚΠΑΙΔΕΥΣΗΣ	▼
ΤΙΤΛΟΙ ΣΠΟΥΔΩΝ	▼
ΕΚΠΑΙΔΕΥΣΗ ΕΝΗΛΙΚΩΝ	▼
ΆΛΛΑ ΠΡΟΣΟΝΤΑ (ΞΕΝΗ ΓΛΩΣΣΑ, Η/Υ)	▼
ΕΠΙΜΟΡΦΩΣΗ (μόνο για αιτήσεις σε ΙΕΚ)	▼
<b>ΠΕΡΙΦΕΡΕΙΑ ΑΙΤΗΣΗΣ, ΣΧΟΛΙΚΗ ΜΟΝΑΔΑ 1<sup>ης</sup> ΕΠΙΛΟΓΗΣ, ΕΠΑΓΓΕΛΜΑΤΙΚΗ ΙΔΙΟΤΗΤΑ</b>	

**ΠΡΟΣΟΧΗ! Διαβάστε προσεκτικά.**  
Το παρακάτω πλαίσιο δεν εμφανίζει όλες τις Περιφέρειες, αλλά μόνο εκείνες για τις οποίες υπάρχουν Σχολικές Μονάδες με προκηρυσσόμενη ειδικότητα αυτή που δηλώσατε παραπάνω. Το ίδιο ισχύει και για τις εμφανιζόμενες Σχολικές Μονάδες.

Περιφέρεια:  Σχολείο 1ης επιλογής:

Επαγγελματική Ιδιότητα:

Αρ. Πρωτ. Αίτησης:

Σχήμα 16

**ΠΡΟΣΟΧΗ! Εδώ επιλέγετε:**

1. Την περιφέρεια που επιθυμείτε να αξιολογηθείτε (βελάκι dropdown, «κλικ» επιλογή)
2. Το ΙΕΚ πρώτης (1ης) προτίμησής σας, όπου προκηρύσσεται ο κλάδος και η ειδικότητά σας. (βελάκι dropdown, «κλικ» επιλογή)
3. Χαρακτηρίζετε την ιδιότητά σας ιδιώτης / άνεργος / δημόσιος υπάλληλος (βελάκι dropdown, «κλικ» επιλογή)

Αφού συμπληρώσετε **όλα τα πεδία** κάθε καρτέλας **από την 1η έως και την 7η μπάρα** τότε «κλικ» [Αποθήκευση](#) (εικονίδιο πάνω δεξιά) μετά «κλικ» [Επιστροφή](#) (εικονίδιο πάνω δεξιά)

Εάν ακολουθήσατε όλα τα βήματα, συμπλήρωσης των επί μέρους καρτελών και των πεδίων τους ορθά, πατώντας αποθήκευση θα λάβετε μήνυμα πάνω δεξιά

**η αποθήκευση ολοκληρώθηκε επιτυχώς**

## 2<sup>η</sup> διακριτή εργασία: ΔΙΑΧΕΙΡΙΣΗ ΑΙΤΗΣΗΣ

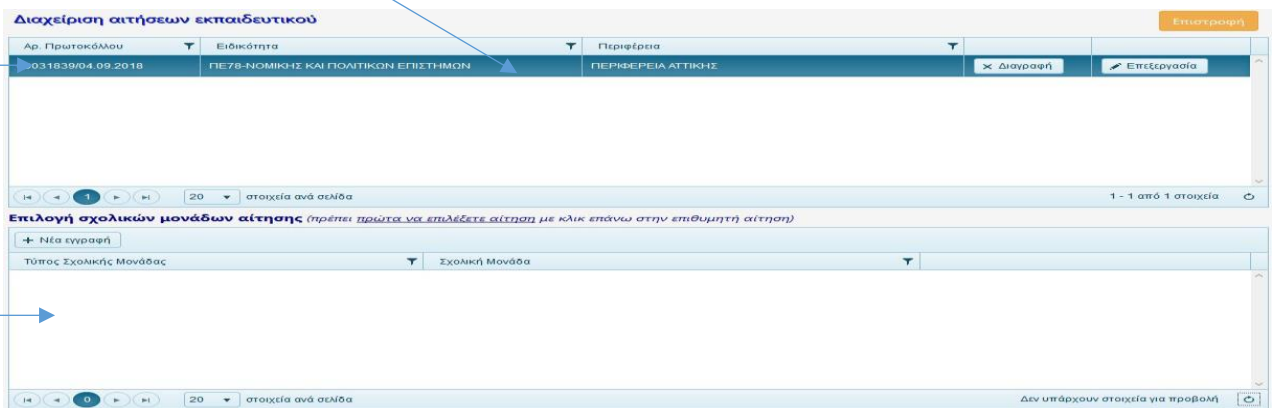


### Διαχείριση Αιτήσεων

Από εδώ μεταβαίνετε στην οθόνη διαχείρισης των αιτήσεων που έχετε δημιουργήσει. Μπορείτε να κάνετε αλλαγές σε μια ή περισσότερες αιτήσεις και να τις εκτυπώσετε, για έλεγχο, πριν τις αποστείλετε. Εδώ ορίζετε, επίσης, τις Σχολικές Μονάδες για τις οποίες θέλετε να αξιολογηθείτε.

Σχήμα 17

Εφόσον στις δύο προηγούμενες διακριτές εργασίες καταχωρήθηκαν όλα ορθά, στην παρούσα οθόνη διαπιστώνετε ότι έχετε λάβει **αριθμό ηλεκτρονικού πρωτοκόλλου**, αναγράφεται η **ειδικότητά σας** και η **Περιφέρεια** ή η **Περιφερειακή ενότητα** στην οποία υποβάλλατε Αίτηση.



Σχήμα 18

Στη σελίδα αυτή υπάρχουν δύο πλέγματα:

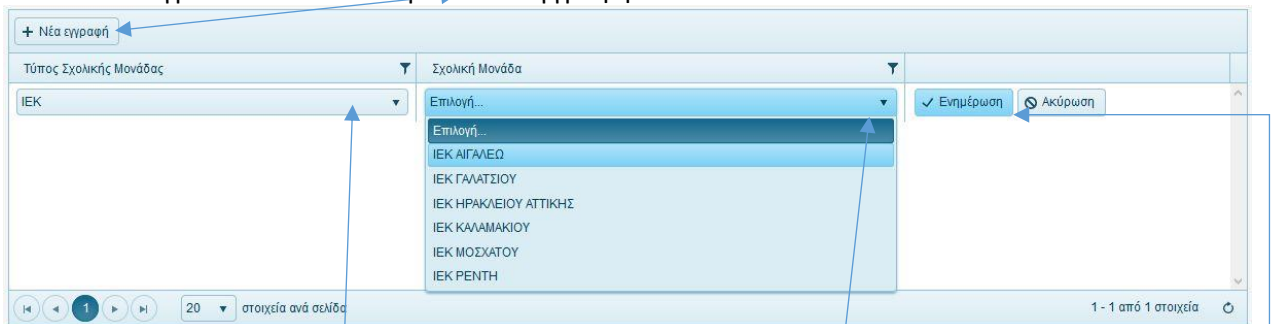
1. Το **άνω πλέγμα** περιέχει τις αιτήσεις που έχει υποβάλει κάθε υποψήφιος ανά κλάδο και ειδικότητα και
2. Το **κάτω πλέγμα** στο οποίο οι υποψήφιοι προσθέτουν επιπλέον εκπαιδευτικές μονάδες στις οποίες προκηρύσσεται η ειδικότητά τους ακολουθώντας την εξής διαδικασία:

### **Βήμα 1<sup>ο</sup>**

Στο άνω πλέγμα επάνω στη γραμμή που εμφανίζεται η αίτηση, "πατάτε" και η γραμμή γίνεται **μπλε**

### **Βήμα 2<sup>ο</sup>**

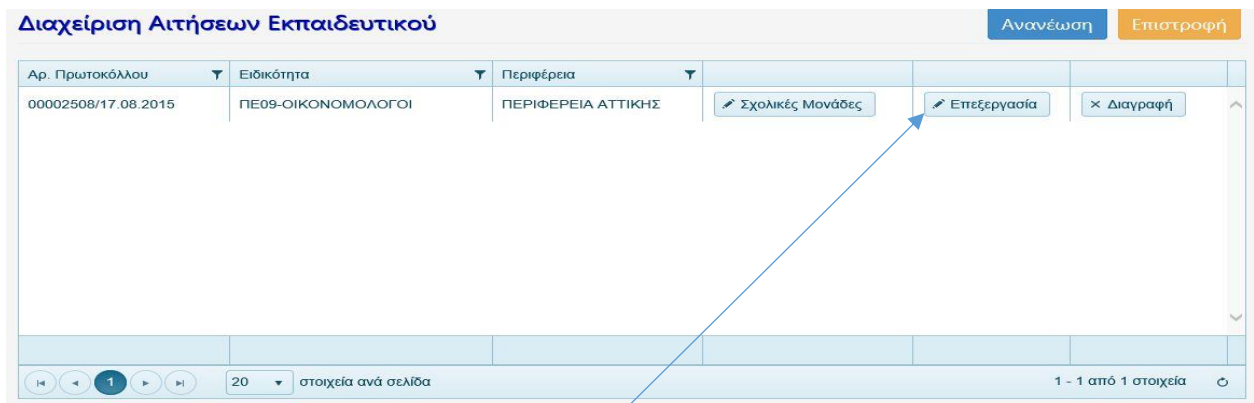
Στο κάτω πλέγμα "πατάτε" το κουμπί «Νέα εγγραφή»



Σχήμα 19

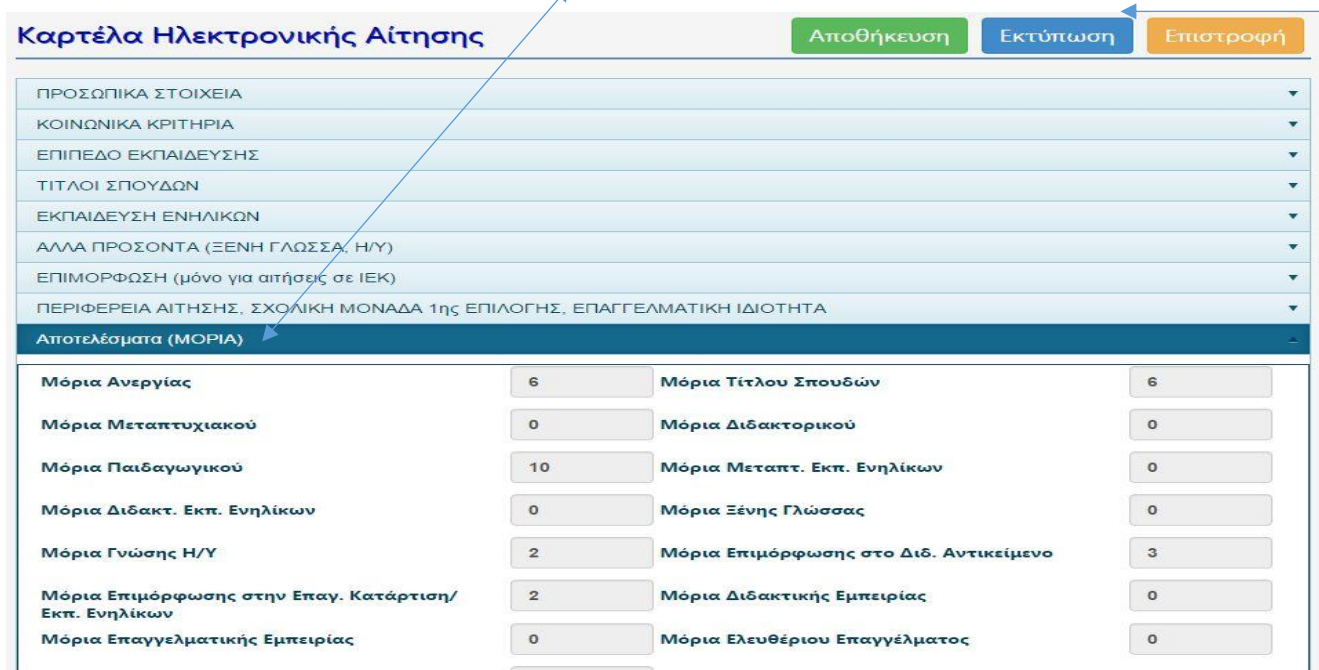
και επιλέγετε το λεκτικό IEK και δίπλα από το βελάκι την πτυσσόμενη λίστα ανοίγουν επιπλέον IEK. Επιλέγετε ένα και "πατάτε" Ενημέρωση.

Επαναλαμβάνετε **+Νέα εγγραφή** --- **IEK** -----**Επιλογή**-----**Ενημέρωση**



Σχήμα 20

**«πατάτε» στο εικονίδιο "Επεξεργασία" και επανέρχετε στην καρτέλα της Ηλεκτρονικής Αίτησής σας όπου έχει προστεθεί μία νέα μπάρα **Αποτελέσματα (ΜΟΡΙΑ)****



Σχήμα 21

**Όταν «πατάτε» την μπάρα "Αποτελέσματα (ΜΟΡΙΑ)" ανοίγει και βλέπετε τις καταχωρήσεις σας, τα μέχρι στιγμής μόριά σας (χωρίς τις προϋπηρεσίες οι οποίες θα παραληφθούν από τις Πρωτοβάθμιες Επιτροπές, θα ελεγχθούν και θα καταχωρηθούν από αυτές).**

**Τέλος για να **Εκτυπώσετε** την Αίτησή σας, «πατάτε» στο εικονίδιο "Εκτύπωση"**

**Αυτόματα έρχεται η Αίτησή σας όπως στο παρακάτω Σχήμα 22**

**«πατήστε» για Αποθήκευση σε pdf**                      **«πατήστε» για Εκτύπωση**

ΕΛΛΗΝΙΚΗ ΔΗΜΟΚΡΑΤΙΑ  
ΥΠΟΥΡΓΕΙΟ ΕΡΓΑΣΙΑΣ  
ΚΟΙΝΩΝΙΚΗΣ ΑΣΦΑΛΙΣΗΣ ΚΑΙ  
ΚΟΙΝΩΝΙΚΗΣ ΑΛΛΗΛΕΓΓΥΗΣ  
Ο.Α.Ε.Δ.

Ο.Α.Ε.Δ.  
ΔΙΕΥΘΥΝΣΗ ΑΡΧΙΚΗΣ ΕΠΑΓΓΕΛΜΑΤΙΚΗΣ  
ΕΚΠΑΙΔΕΥΣΗΣ & ΚΑΤΑΡΤΙΣΗΣ  
ΜΗΧΑΝΟΓΡΑΦΙΚΟ ΔΕΛΤΙΟ ΑΙΤΗΣΗΣ  
ΥΠΟΨΗΦΙΟΥ ΕΚΠΑΙΔΕΥΤΙΚΟΥ ΙΕΚ - ΣΕΚ - ΠΣΕΚ

ΠΡΟΚΗΡΥΞΗ: ΔΟΚΙΜΗ                      Φ.Ε.Κ.: 2178/Β' /08-08-2014                      ΣΧ. ΕΤΟΣ: 2015-2016

ΑΡ. ΠΡΩΤΟΚΟΛΛΟΥ: 00048241/19.08.2015                      ΗΜΕΡΟΜΗΝΙΑ: 19/8/2015

**ΑΙΤΗΣΗ ΥΠΟΨΗΦΙΟΥ ΕΚΠΑΙΔΕΥΤΙΚΟΥ**

**ΑΤΟΜΙΚΑ ΣΤΟΙΧΕΙΑ**

ΕΠΩΝΥΜΟ:	ΚΑΡΥΔΗ	ΟΝΟΜΑ:	ΠΗΝΕΛΟΠΗ
ΠΑΤΡΩΝΥΜΟ:	ΚΩΝΣΤΑΝΤΙΝΟΣ	ΜΗΤΡΩΝΥΜΟ:	ΑΝΔΡΟΜΑΧΗ
Α.Φ.Μ.:	[REDACTED]	Δ.Ο.Υ.:	test
Α.Δ.Τ.:	ΑΕ743269	Α.Μ.Κ.Α.:	[REDACTED]
ΗΜ. ΓΕΝΝΗΣΗΣ:	11/6/1964	ΦΥΛΟ:	Γυναίκα
ΟΙΚΟΓΕΝΕΙΑΚΗ ΚΑΤΑΣΤΑΣΗ:	Άγαμος	ΣΤΡΑΤΙΩΤΙΚΕΣ ΥΠΟΧΡΕΩΣΕΙΣ:	Απαλλαγή
ΗΛΙΚΙΑ:	51	ΑΡ. ΤΕΚΝΩΝ:	2

**ΣΤΟΙΧΕΙΑ ΕΠΙΚΟΙΝΩΝΙΑΣ**

ΔΙΕΥΘΥΝΣΗ:	ΑΝΑΣΤ. ΚΑΡΥΔΗ 05	Τ.Κ.:	24002
ΠΟΛΗ:	ΒΑΛΥΡΑ		
ΔΗΜΟΣ:	ΔΗΜΟΣ ΑΓΙΑΣ ΒΑΡΒΑΡΑΣ		
ΠΕΡΙΦΕΡΕΙΑΚΗ ΕΝΟΤΗΤΑ:	ΠΕΡΙΦΕΡΕΙΑ ΑΤΤΙΚΗΣ		
ΤΗΛ. ΣΤΑΘΕΡΟ:	1234		
ΤΗΛ. ΚΙΝΗΤΟ:	[REDACTED]		
E-MAIL:	PINELOPIKARYDI@YAHOO.GR		

**ΚΟΙΝΩΝΙΚΑ ΚΡΙΤΗΡΙΑ**

ΑΝΕΡΓΙΑ:	1 μήνας - 12 μήνες
----------	--------------------

*Σχήμα 22 (μέρος αίτησης υπόδειγμα)*

**Εκτυπώνετε την αίτησή σας, την υπογράφετε και την αποστέλλετε στο ΙΕΚ πρώτης (1<sup>ης</sup>) προτίμησής σας με συνημμένα όλα τα δικαιολογητικά και τις βεβαιώσεις προϋπηρεσίας που απαιτούνται από την παρούσα προκήρυξη.**

**Καλή Επιτυχία**