



## ΕΓΧΕΙΡΙΔΙΟ ΗΛΕΚΤΡΟΝΙΚΗΣ ΥΠΟΒΟΛΗΣ ΑΙΤΗΣΗΣ ΥΠΟΨΗΦΙΩΝ ΚΑΤΑΡΤΙΖΟΜΕΝΩΝ ΙΕΚ ΟΑΕΔ

### Εισαγωγή

Καλώς ήλθατε στην εφαρμογή "Pegasus". Οι υποψήφιοι έχουν τη δυνατότητα **να δουν αναλυτικά την μοριοδότησή τους**, η οποία πραγματοποιήθηκε από τις αρμόδιες Πρωτοβάθμιες Επιτροπές Αξιολόγησης υποψηφίων Εκπαιδευτών για τα ΙΕΚ του ΟΑΕΔ ακολουθώντας τα παρακάτω βήματα:

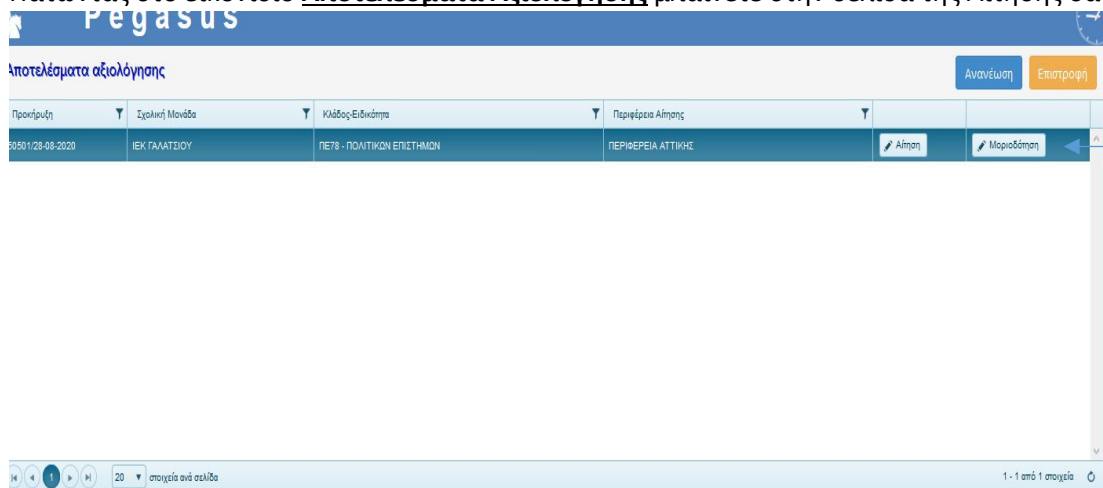
Σελίδα ηλεκτρονικής αίτησης υποψηφίων ωρομισθίων εκπαιδευτικών ΙΕΚ 

- Υποβολή ατομικών στοιχείων**  
Επιλέξτε το εικονίδιο και συμπληρώστε όλα τα πεδία που ζητούνται από την ηλεκτρονική φόρμα. Τα προσωπικά στοιχεία συμπληρώνονται μόνο μια φορά και συνδέονται με κάθε αίτηση που υποβάλλετε.
- Υποβολή νέας αίτησης**  
Στην επιλογή αυτή συμπληρώνετε τα στοιχεία που ζητούνται από την ηλεκτρονική φόρμα. Την επιλογή αυτή χρησιμοποιείτε για να δημιουργείτε κάθε φορά μια νέα αίτηση (π.χ. σε άλλη ειδικότητα ή/και σε άλλη περιφέρεια).
- Διαχείριση αιτήσεων**  
Από εδώ διαχειρίζεστε τις αιτήσεις που έχετε δημιουργήσει. Μπορείτε να κάνετε έλεγχο, αλλαγές και να τις εκτυπώσετε. Εδώ ορίζετε, επίσης, τις Σχολικές Μονάδες για τις οποίες θέλετε να αξιολογηθείτε.
- Αποτελέσματα αξιολόγησης**  
Με την επιλογή αυτή μπορείτε να ενημερωθείτε για τα αποτελέσματα της διαδικασίας αξιολόγησής σας. Συνιστά, επίσης, ένα βοήθημα στη σύνταξη των πιθανών ενστάσεων, ώστε αυτές να είναι σαφείς και συνεκτικές.
- Υποβολή ένστασης**  
Με την επιλογή αυτή μπορείτε να ανεβάσετε συμπληρωμένο το έντυπο της ένστασής σας σε μορφή PDF ή DOC, DOCX (αρχείο Word) στον εξυπηρετητή της εφαρμογής.
- Πρωτότυπες αιτήσεις**  
Με την επιλογή αυτή μπορείτε να βρείτε αντίγραφα των πρωτότυπων αιτήσεων, όπως υποβλήθηκαν - δηλαδή χωρίς τις τυχόν αλλαγές από τις επιτροπές αξιολόγησης.

 Για να μεταβείτε στην επιθυμητή σελίδα κάνετε κλικ στο αντίστοιχο εικονίδιο ή στην επικεφαλίδα. Διαβάστε αυτό

Σχήμα 1

Πατώντας στο εικονίδιο **Αποτελέσματα Αξιολόγησης** μπαίνετε στην σελίδα της Αίτησής σας



Προσέλευση	Σχολική Μονάδα	Κλάδος-Ειδικότητα	Περιφέρεια Αίτησης		
05/01/20-08-2020	ΙΕΚ ΓΑΛΑΤΣΙΟΥ	ΠΕ78 - ΠΟΛΙΤΙΚΩΝ ΕΠΙΣΤΗΜΩΝ	ΠΕΡΙΦΕΡΕΙΑ ΑΤΤΙΚΗΣ	Αίτηση	Μοριοδότηση

Σχήμα 2

Πατάτε πάνω στην Αίτησή σας (για να επιλεγθεί και γίνει μπλε) και πάτε στο εικονίδιο **Μοριοδότηση**.

Ανοίγει η παρακάτω Οθόνη **Σχήμα 3**.

**Pegasus**

**Αποτελέσματα μοριοδότησης αίτησης**

[Εκτύπωση](#)
[Επιστροφή](#)

**Στοιχεία Αίτησης**

**Επώνυμο:** 
**Όνομα:** 
**Αρ. Πρωτοκόλλου:**

**Κλάδος-Ειδικότητα:**

**Ανάλυση Μορίων**

Μόρια Εκκίνησης	Μόρια προϋπηρεσιών
Μόρια Κοινωνικών Κριτηρίων: 3,4	Σύνολο Μορίων Διδακτικής: 0
Μόρια Ανεργίας: 0	Σύνολο Μορίων Επαγγελματικής: 10
Μόρια Τίτλου Σπουδών: 9	Σύνολο Μορίων Ελ. Επαγγέλματος: 0
Μόρια Μεταπτυχιακού: 4	
Μόρια Διδακτορικού: 0	
Μόρια Παιδαγωγικού: 0	
Μόρια Μεταπτ. Εκπ. Ενηλίκων: 0	
Μόρια Διδακτ. Εκπ. Ενηλίκων: 0	
Μόρια Γνώσης Η/Υ: 3	
Μόρια Ξένης Γλώσσας: 2	

Σχήμα 3

Για να δείτε ακόμα μεγαλύτερη ανάλυση των Μορίων σας, πατάτε το εικονίδιο **Εκτύπωση** και έρχεστε στην επόμενη Οθόνη Σχήμα 4, όπου η Διδακτική προϋπηρεσία αναλύεται ανά επίπεδο εκπαίδευσης και η Επαγγελματική προϋπηρεσία ανά είδος (μισθωτή-ελευθέριο επάγγελμα)

**Ο.Α.Ε.Δ.**  
ΔΙΕΥΘΥΝΣΗ ΑΡΧΙΚΗΣ ΕΠΑΓΓΕΛΜΑΤΙΚΗΣ ΕΚΠΑΙΔΕΥΣΗΣ & ΚΑΤΑΡΤΙΣΗΣ

**ΑΝΑΛΥΤΙΚΗ ΚΑΤΑΣΤΑΣΗ ΜΟΡΙΩΝ**  
ΥΠΟΨΗΦΙΟΥ ΕΚΠΑΙΔΕΥΤΙΚΟΥ  
ΣΧ. ΕΤΟΣ: 2020-2021

**ΠΡΟΚΗΡΥΞΗ:** 50501/28-08-2020      **ΦΕΚ:** 2228/Β' /14-06-2018  
**ΟΝΟΜΑΤΕΠΩΝΥΜΟ:**       **ΑΦΜ:** 4636\*\*\*\*\*  
**ΑΠ ΑΙΤΗΣΗΣ:** 00051087/03.09.2020

**ΣΧΟΛΙΚΗ ΜΟΝΑΔΑ (1ης ΕΠΙΛΟΓΗΣ):** ΙΣΕΚ ΓΑΛΑΤΣΙΟΥ

**ΕΙΔΙΚΟΤΗΤΑ (ΕΠΙΔΙΑ):** ΠΕ78-ΝΟΜΙΚΗΣ ΚΑΙ ΠΟΛΙΤΙΚΩΝ ΕΠΙΣΤΗΜΩΝ  
**ΚΛΑΔΟΣ-ΕΙΔΙΚΟΤΗΤΑ:** ΠΕ78-ΠΟΛΙΤΙΚΩΝ ΕΠΙΣΤΗΜΩΝ

ΜΟΡΙΑ ΕΚΚΙΝΗΣΗΣ			
Μόρια Ανεργίας:	0,00	Μόρια Κοινωνικά Κριτήρια:	3,40
Μόρια Βασικού Πτυχίου:	9,00	Μόρια Παιδαγωγικών Σπουδών:	0,00
Μόρια Μεταπτυχιακού Τίτλου:	4,00	Μόρια Διδακτορικού Τίτλου:	0,00
Μόρια Ξένης Γλώσσας:	2,00	Μόρια Γνώσεων Χειρισμού Η/Υ:	3,00
Μεταπτυχιακό Εκπαίδευση Ενηλίκων:	0,00	Διδακτορικό Εκπαίδευση Ενηλίκων:	0,00
Επιμόρφωση στο Διδακτικό Αντικείμενο των προκηρυσσόμενων θέσεων:	2,00	Επιμόρφωση στην Κατάρτιση/Εκπαίδευση Ενηλίκων:	2,00
Επιμόρφωση στις Αρχές Εκπαίδευσης Ενηλίκων			2,00

**ΑΝΑΛΥΣΗ ΜΟΡΙΩΝ ΔΙΔΑΚΤΙΚΗΣ ΕΜΠΕΙΡΙΑΣ**

ΜΟΡΙΑ ΠΡΟΥΠΗΡΕΣΙΩΝ, ΣΥΝΟΛΙΚΑ ΜΟΡΙΑ		
Μόρια Διδακτικής Εμπειρίας:	0,00	<b>ΣΥΝΟΛΙΚΑ ΜΟΡΙΑ</b>
Μόρια Μισθωτής Εργασίας:	10,00	
Μόρια από Ελεύθερο Επάγγελμα:	0,00	
		<b>37,40</b>

Σχήμα 4

## Ηλεκτρονική Υποβολή Ένστασης

### Σημαντικό!

Θέτουμε υπόψη σας ότι **οι ενιστάμενοι έχουν δικαίωμα να ανεβάσουν στην Εφαρμογή Pegasus MONO την Ένστασή τους.**

Σύμφωνα με τις διατάξεις της σχετικής Υπουργικής Απόφασης και Προκήρυξης του Οργανισμού για τα ΙΕΚ του ΟΑΕΔ, κανένα επιπλέον δικαιολογητικό δεν γίνεται δεκτό και δεν αξιολογείται μετά την καταληκτική ημερομηνία αποστολής δικαιολογητικών, όπως αυτή ορίζεται στην εκάστοτε σχετική Προκήρυξη για την πρόσληψη ωρομισθίων Εκπαιδευτών στα ΙΕΚ του ΟΑΕΔ .

Στην περίπτωση που για συγκεκριμένους και ακριβής λόγους, επιθυμείτε να υποβάλετε Ένσταση ακολουθείτε τα παρακάτω βήματα:

Πατάτε στο εικονίδιο **Υποβολή Ένστασης** και μπαίνετε στην Αίτησή σας ή στις Αιτήσεις σας (στην περίπτωση που έχετε πάνω από ένα τίτλο σπουδών) για να ανεβάσετε,

**σε μορφή pdf υπογεγραμμένη την ένστασή σας.**

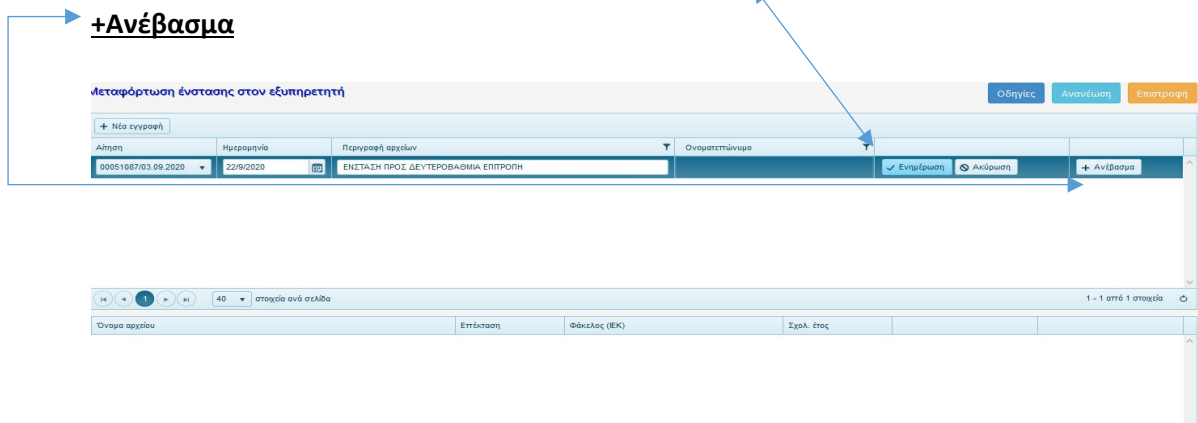


Σχήμα 5

Για να ανεβάσετε την Ένστασή σας ακολουθείτε τα παρακάτω βήματα:

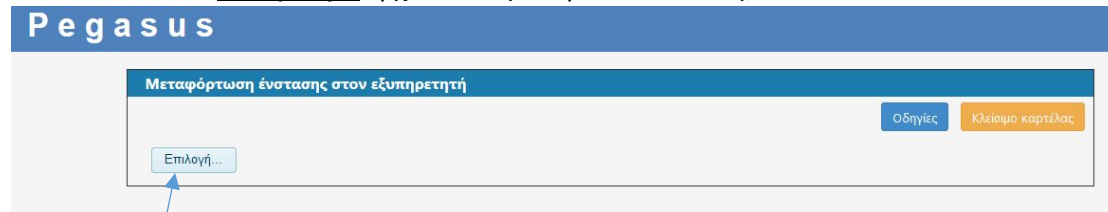
Πατάτε **+Νέα εγγραφή** και στα ενεργά πεδία συμπληρώνετε ημερομηνία (π.χ. 22/09/2020) την ονομασία του Αρχείου (π.χ. ΕΝΣΤΑΣΗ) και πατάτε **υ Ενημέρωση** και μετά στο εικονίδιο

**+Ανέβασμα**



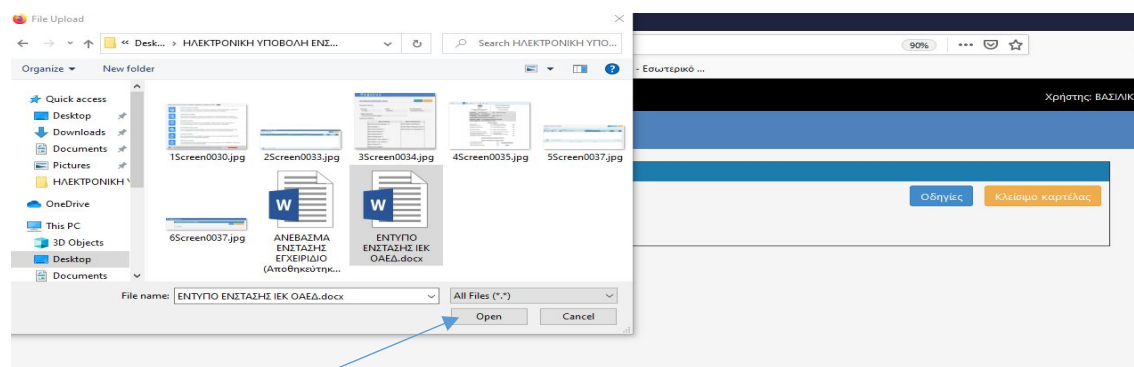
Σχήμα 6

Από το εικονίδιο **+Ανεβάσμα** έρχεσθε στην παρακάτω Οθόνη,

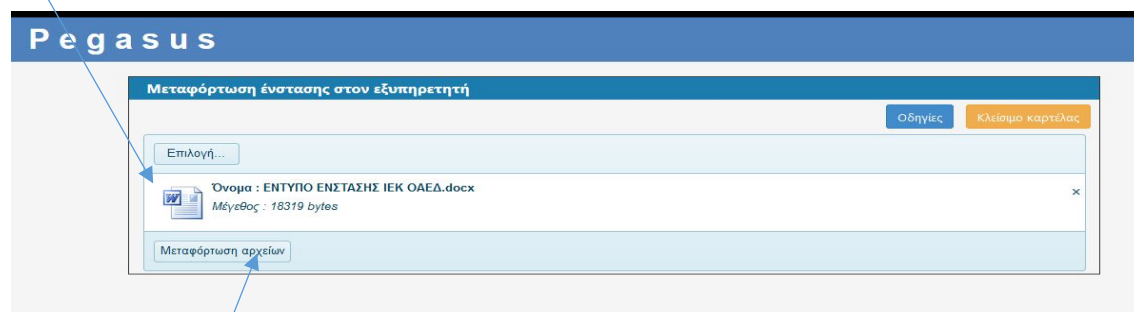


Σχήμα 7  
πατάτε **Επιλογή**

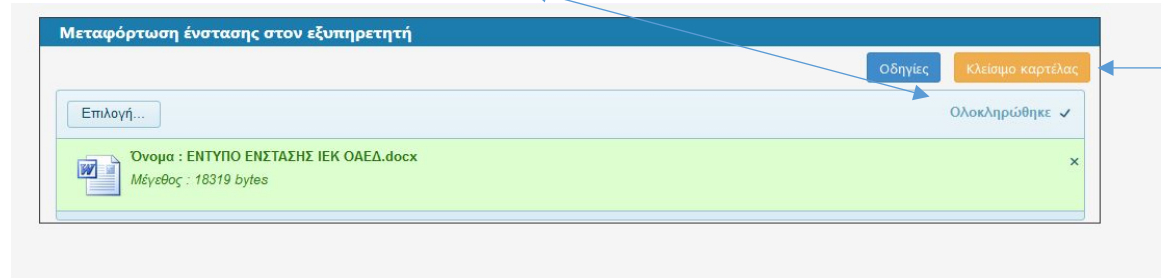
Με το πάτημα Επιλογή ανοίγουν τα Αρχεία του προσωπικού σας Υπολογιστή από όπου **διαλέγετε να Ανεβάσετε την ΕΝΣΤΑΣΗ σας Υπογεγραμμένη σε μορφή pdf**



Σχήμα 8  
Πατάτε **Άνοιγμα** και αμέσως επανέρχεσθε στην παρακάτω Οθόνη όπου βλέπετε το αρχείο pdf που ανεβάσατε.

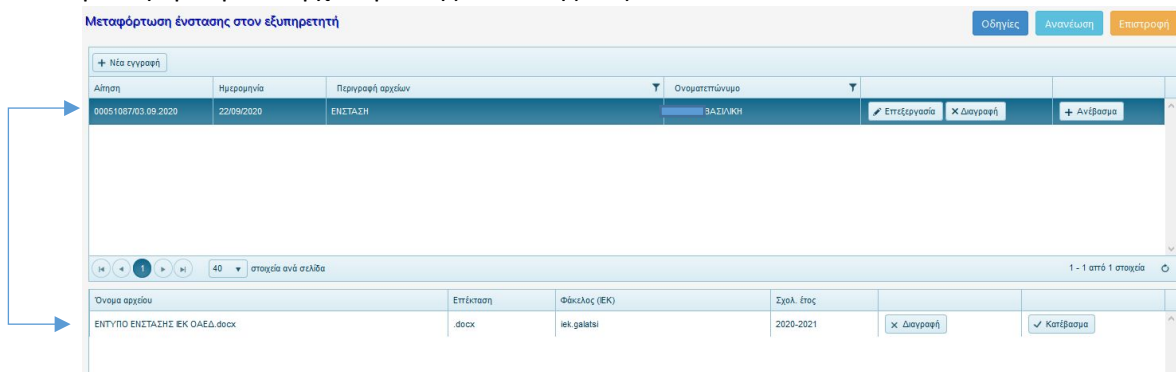


Σχήμα 9  
Πατάτε **Μεταφόρτωση Αρχείων** και παρατηρείτε ότι η Εφαρμογή σας ενημερώνει ότι η μεταφόρτωση του Αρχείου **Ολοκληρώθηκε ✓**, με Επιτυχία όπως στην παρακάτω Οθόνη,



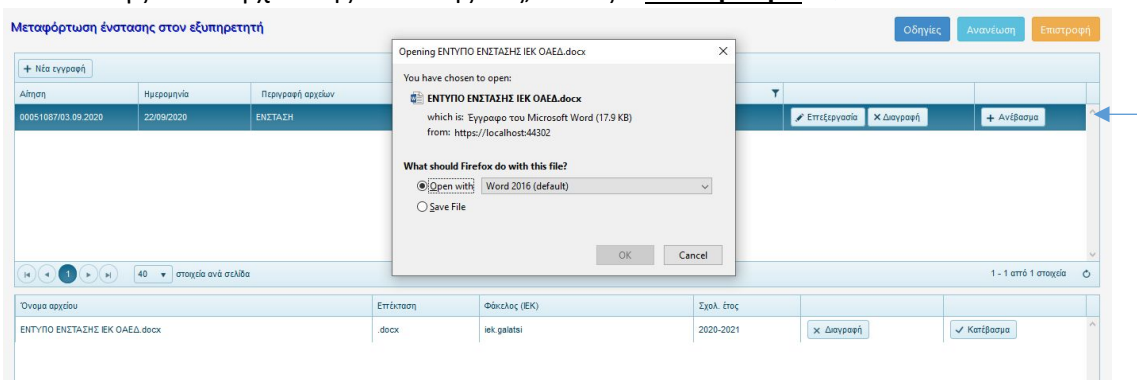
Κλείνετε την Καρτέλα πατώντας **Κλείσιμο καρτέλας και,**

Επιστρέφετε στην Οθόνη της Αίτησης-Ένστασής σας, πατάτε πάνω στην συγκεκριμένη γραμμή για να επιλεχθεί (**γίνεται μπλε**) και κοιτάτε στο **κάτω πλέγμα** όπου εμφανίζεται το μεταφορτωμένο αρχείο pdf της ένστασής σας.



Σχήμα 10

Για να ελέγξετε το αρχείο της Ένστασής σας, επιλέξτε **+Κατέβασμα**



Σχήμα 11

Από το την οθόνη που θα σας ανοίξει επιλέγετε αναλόγως άνοιγμα ή αποθήκευση.

## **Σημαντικό!**

Τέλος θέτουμε υπόψη σας ότι **οι ενιστάμενοι έχουν δικαίωμα να ανεβάσουν στην Εφαρμογή Pegasus MONO την Ένστασή τους.**

Σύμφωνα με τις διατάξεις της σχετικής Υπουργικής Απόφασης και Προκήρυξης του Οργανισμού για τα ΙΕΚ του ΟΑΕΔ, **κανένα επιπλέον δικαιολογητικό δεν γίνεται δεκτό και δεν αξιολογείται μετά την καταληκτική ημερομηνία αποστολής δικαιολογητικών**, όπως αυτή ορίζεται στην εκάστοτε σχετική Προκήρυξη για την πρόσληψη ωρομισθίων Εκπαιδευτών στα ΙΕΚ του ΟΑΕΔ .

